



TWIN-CAM SOFTAIL

# FAT BOY®

TWIN-CAM SOFTAIL® | FLSTF | VIVID BLACK

Stellen Sie sich einen Bodybuilder in einem gut sitzenden Anzug vor: muskulös, aber elegant, herausgeputzt von Kopf bis Fuß. Die Vivid Black Lackierung passt perfekt zu den massiven Chrom-Rädern, der verchromten Frontpartie sowie dem Freight Train Scheinwerfergehäuse und dem mit einer Chromabdeckung geschützten Antriebsstrang. Einfach perfekt für Nachtschwärmer.

Eine vollständige Liste für Teile und Zubehör finden Sie unter [accessories.harley-davidson.eu/inspiration-gallery](http://accessories.harley-davidson.eu/inspiration-gallery)  
Nicht alle Produkte sind in allen Ländern erhältlich – wenden Sie sich für Einzelheiten bitte an Ihren Händler.



Badlander® Sitz ..... S.215



Airflow Trittbrett und Schalthebelraste ..... S.563



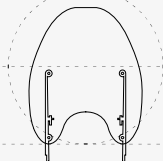
Airflow Lenkergriffe (Chrom) ..... S.563

## TROTZEN SIE DEM WIND

Bei hoher Geschwindigkeit spüren Sie die volle Kraft des Winds auf der Brust: Dies führt zu Ermüdung in Armen, Hals und Schultern. Nehmen Sie dem Wind seine Kraft mit einer einfach zu montierenden abnehmbaren Windschutzscheibe. Eine Windschutzscheibe ist geformt, um Luft, Regen und Straßenschmutz vom Fahrer abzuhalten und kann Ihren Fahrkomfort um viele Stunden verlängern.

### PERMANENTER SCHUTZ

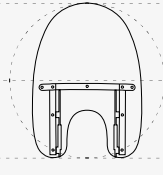
20,1 ZOLL



#### SUPER SPORT

Hält Wind und Schmutz fern, aber nicht das Gefühl, wenn der Wind durch die Haare weht. Ideal für die Fahrt ins Büro an einem kühlen Morgen: Das schlanke Profil umspielt die Scheinwerfer und sorgt für einen sportlichen Look.

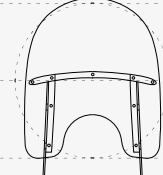
21,4 ZOLL



#### KOMPAKT

Traditionelle Kingsize-Form mit minimalistischem Touch. Für die Harley-Davidson® Custom und Cruiser Modelle sorgt die Kompakt-Windschutzscheibe jeden Tag für Schutz bei Wind und Wetter.

23,1 ZOLL

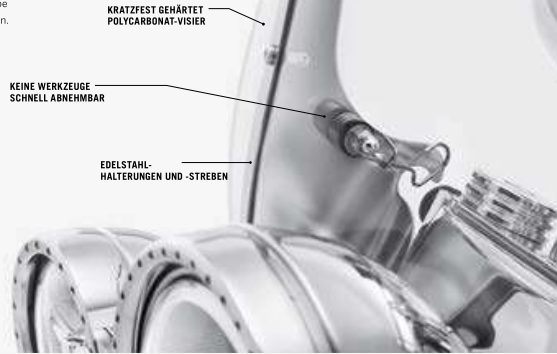


#### KING-SIZE

Da geht nichts dran vorbei. Die King-Size Windschutzscheibe stellt ultimativen Schutz bereit. Lieferbar in unterschiedlichen Höhen – so kommt die Straße nicht an Sie heran.

### STARTKLAR

Eine für den sekundenschleunigen Ein- und Ausbau ohne Werkzeug konzipierte, abnehmbare Windschutzscheibe gibt Ihnen die Freiheit, Ihr Bike ganz schnell zu variieren. Über Land sind Sie vor den Elementen geschützt und können die Windschutzscheibe schnell abbauen, um stilgerecht durch die Straßen zu fahren.



KRAZTFEST GEHÄRTET  
POLYCARBONAT-VISIER

KEINE WERKZEUGE  
SCHNELL ABNEHMBAR

EDELSTAHL-  
HALTERUNGEN UND -STREBEN



Um nicht durch Fliegendreck, Kondenswasser und Straßenschmutz schauen zu müssen, wählen Sie am besten eine Windschutzscheibe, die gerade unter Ihrem Sichtfeld abschließt.

Nicht alle Produkte sind in allen Ländern erhältlich – wenden Sie sich für Einzelheiten bitte an Ihren Händler.

Windschutzscheiben – FX Softail

**A. ABNEHMBARE SUPER SPORT WINDSCHUTZSCHEIBE**  
Verringert die Kraft des Windes, die auf Sie einwirkt, und hält Insekten ab, ohne dass Sie auf das Gefühl des Windes im Haar verzichten müssen. Ideal für Fahrten in den kühlen Morgenstunden. Die schlanke Super Sport Windschutzscheibe schmiegt sich um den Scheinwerfer und unterstreicht das sportliche Profil Ihres Motorrads. Formschöne, gegossene Halterungen mit Anschlussstücken fixieren die Windschutzscheibe an den Gabelholmen; nach dem Abnehmen bleiben keine unschön aussehenden Befestigungsteile übrig. Sie haben so nicht nur den Vorteil einer raschen Montage und Demontage ohne Werkzeug, sondern genießen auch ein klares Custom-Design. Kein Werkzeug erforderlich. Kit inklusive aller zur Montage der Windschutzscheibe benötigten Teile.

**57301-06** 19" Leicht getönt.  
Für FXDWG '06-'17, FXSB und FXSDBSE '13-'17 sowie FXBR und FXBRS Modelle ab 18" Windschutzscheibenmaße: Gesamthöhe – 25,0"; Breite – 20,1".

**57400315** 23" Leicht getönt.  
Für FXSE Modelle '16-'17. Zum Einbau muss der originale Scheinwerferschirm entfernt werden. Gesamthöhe – 23,1"; Breite – 15,25".

**57331-07** 16" Leicht getönt.  
Für FXDSE Modelle '07-'08 und FXST, FXSTB und FXSTC Modelle '00-'15 mit Custom-Upside-Down Gabel-Kit P/N 46321-05, 46321-05A oder 48646-06. Windschutzscheibenmaße: Gesamthöhe – 22,1"; Breite – 15,3".

### B. H-D® DETACHABLES™ SUPER SPORT WINDSCHUTZSCHEIBE

Super ist die passende Beschreibung für diesen Allround-Schild. Abnehmbar, Harley-Davidson® Sport Styling, Hochwertiges, leicht getöntes Polycarbonat schützt Sie vor Wind und Wetter. Die Windschutzscheibe wird mit dem H-D Detachables Montagekit (separat erhältlich) an den Gabelholmen fixiert und lässt sich so rasch an- und abbauen. Im Handumdrehen sieht Ihre Maschine wieder sportlich aus.

**57965-97A** 18" Leicht getönt.  
Für FXDWG '93-'05, FXWG '80-'86 sowie FXST, FXSTB und FXSTC Modelle '84-'15. Erfordert das Montagekit P/N 58350-96. Windschutzscheibenmaße: Gesamthöhe – 22,3"; Breite – 17,8".

### Abgebildet mit: MONTAGEKIT FÜR H-D DETACHABLES WINDSCHUTZSCHEIBEN

**58907-96B** Springer™ – Poliert.  
Erforderlich für den Einbau von H-D Detachables Windschutzscheiben bei FXSTS, FXSTB, FXSTC '93-'09 und FXSTSSE '09 sowie FLSTS, FLSTB und FLSTC Modellen '97-'11.

**58350-96** Für 41 mm-Gabeln.  
Erforderlich für den Einbau von H-D Detachables Windschutzscheiben bei FXDWG '93-'05, FXWG '80-'86 sowie FXST, FXSTB und FXSTC Modellen '84-'15.

**58397-00** Für Softail Deuce™.  
Erforderlich für den Einbau von H-D Detachables Windschutzscheiben bei FXSTD Modellen '00-'07. Nicht für FXSTDSE Modelle.

**Ebenfalls erhältlich:** (ohne Abb.)

### WINDSCHUTZSCHEIBEN-MONTAGEKIT UND BLINKERVERLEGGUNGS-KIT

Erforderlich für den Einbau von H-D Detachables Windschilden an FXDWG und FXST Modellen mit Zusatzscheinwerfern. Kit inklusive Befestigungsteilen für Windschutzscheibe und zur Blinkerverlegung.

**58361-03**  
Für FXDWG '93-'05 sowie FXST, FXSTC und FXSTB Modelle '84-'15 mit Zusatzscheinwerfer-Kit.



A. SUPER SPORT WINDSCHUTZSCHEIBE MIT SCHNELLENTRIEGLUNG (57301-06 ABGEBILDET)



A. ABNEHMBARE SUPER SPORT WINDSCHUTZSCHEIBE (57400315 ABGEBILDET)



B. H-D DETACHABLES SUPER SPORT WINDSCHUTZSCHEIBE

Nicht alle Produkte sind in allen Ländern erhältlich – wenden Sie sich für Einzelheiten bitte an Ihren Händler.

## 204 TWIN-CAM SOFTAIL®

Windschutzscheiben – FX Softail & Springer®

### A. KOMPAKT-WINDSCHUTZSCHEIBE MIT SCHNELLENTRIEGELUNG

Kombinieren Sie die klassische Harley-Davidson® Windschutzscheibenform mit einem neuen, revolutionären Befestigungssystem für ein Optimum an Stili und Funktionalität. Formschöne, gegossene Halterungen mit Schnellverschlüssen fixieren das Windschild an den Gabelsternen, nach dem Abnehmen bleiben keine hässlichen Befestigungsteile übrig. Sie haben so nicht nur den Vorteil einer raschen Montage und Demontage ohne Werkzeug, sondern genießen auch ein klares, Custom-Design. Kein Werkzeug erforderlich. Kit inklusive aller zur Montage der Windschutzscheibe benötigten Teile. Die stabile, gehärtete Windschutzscheibe aus Polycarbonat ist mit traditionellen polierten oder mit schwarzglänzenden waagerechten und senkrechten Streben erhältlich.

Für FXDWG '06-'17, FXSB und FXSBSSE '13-'17 sowie FXBR und FXBRS Modelle ab '18.

**58387-06** 18" Klar – Polierte Streben.  
Windschutzscheibenmaße: Gesamthöhe – 26,8"; Breite – 19,5".  
**58444-06** 14" Leicht getönt – Polierte Streben.  
Windschutzscheibenmaße: Gesamthöhe – 22,9"; Breite – 19,5".

Für FXDWG '93-'05 sowie FXST, FXSTB und FXSTC Modelle '86-'15.  
**59802-05** 19" Klar – Polierte Streben.  
Windschutzscheibenmaße: Gesamthöhe – 23,8"; Breite – 21,4".  
**57199-05** 16" Leicht getönt – Polierte Streben.  
Windschutzscheibenmaße: Gesamthöhe – 20,8"; Breite – 21,4".

Für FXS Modelle '11-'13.  
**57400021** 19" Klar – Schwarze Streben.  
Windschutzscheibenmaße: Gesamthöhe – 23,8"; Breite – 21,4".

**Ebenfalls erhältlich:**

**KIT FÜR BLINKERVERLEGUNG VORN**

**58742-05**  
Für FXDWG '93-'05, FXST, FXSTB und FXSTC '86-'15 sowie FXSTD Modelle '00-'07.

### B. H-D® DETACHABLES™ KOMPAKT-WINDSCHUTZSCHEIBE FÜR MODELLE MIT ZUSATZBELEUCHTUNG

Problemloser An- und Abbau dank H-D Detachables Windschutzscheibe. Diese kompakte Windschutzscheibe ist ganz auf Modelle mit Zusatzscheinwerfer-Kit P/N 682628-03A oder 69285-05 zugeschnitten.

**58865-03** 18" Klar.  
Für FXDWG '93-'05 und FXST, FXSTC, FXSTB Modelle '84-'15. Erfordert das separat erhältliche Montagekit P/N 58361-03.  
Windschutzscheibenmaße: Gesamthöhe – 21,9"; Breite – 21,4".

### C. H-D DETACHABLES KOMPAKT-WINDSCHUTZSCHEIBE FÜR SOFTAIL SPRINGER MODELLE

Mit der einfach einzubauenden Windschutzscheibe bekommen Sie sowohl den Komfort eines abnehmbaren Schilids, als auch den traditionellen Harley-Davidson Look. Diese Windschutzscheibe besteht aus gehärtetem Polycarbonat und ist kratzfest und abriebbeständig. Mit dem H-D Detachables Montagekit kann die Windschutzscheibe ohne Werkzeuge im Handumdrehen an- oder abgebaut werden. So ist Ihr Motorrad stets für die Langstrecke oder das Cruisen auf dem Boulevard gerüstet. Die Windschutzscheibe ist mit traditionellen polierten oder bedrohlich schwarzglänzenden waagerechten und senkrechten Streben in Ihrem Customizing-Stil erhältlich.

Für FLSTS '97-'03, FLSTSC '05-'07 sowie FXSTS, FXSTSB '93-'09 und FXSTSSSE Modelle '09. Der Einbau erfordert das Windschutzscheiben-Montagekit P/N 58907-96B (Chrom) oder 58165-09 (Schwarz). (Für Modelle mit oder ohne Zusatzscheinwerfer.) Nicht in Verbindung mit Chrom Billet Mini-Drehzahlmesserhaltern.

**58770-96** 18" Klar – Polierte Streben.  
Windschutzscheibenmaße: Gesamthöhe – 26,8"; Breite – 19,9".

Für FLSTS Modelle '08-'11. Der Einbau erfordert das Windschutzscheiben-Montagekit P/N 58907-96B (Chrom) oder 58165-09 (Schwarz).

**58073-09** 15" Klar – Schwarze Streben.  
Windschutzscheibenmaße: Gesamthöhe – 26,8"; Breite – 19,7".

**Abgebildet mit:**  
**MONTAGEKIT FÜR H-D DETACHABLES WINDSCHUTZSCHEIBEN**

Erforderlich für den Einbau von H-D Detachables Windschutzscheiben bei FLSTS, FLSTSB und FLSTSC '97-'11 sowie FXSTS, FXSTSB '93-'09 und FXSTSSSE Modellen '09.

**58907-96B** Springer – Poliert.

**58165-09** Springer – Schwarz.



A. KOMPAKT-WINDSCHUTZSCHEIBE MIT SCHNELLENTRIEGELUNG – POLIERTE STREBEN (ABGEBILDET MIT BLINKERVERLEGUNGS-KIT)



A. KOMPAKT-WINDSCHUTZSCHEIBE MIT SCHNELLENTRIEGELUNG – SCHWARZGLÄNZENDE STREBEN



B. H-D DETACHABLES KOMPAKT-WINDSCHUTZSCHEIBE FÜR MODELLE MIT ZUSATZSCHEINWERFERN



C. H-D DETACHABLES KOMPAKT-WINDSCHUTZSCHEIBE – POLIERTE STREBEN



C. H-D DETACHABLES KOMPAKT-WINDSCHUTZSCHEIBE – STREBEN IN SCHWARZGLÄNZEND

## TWIN-CAM SOFTAIL® 205

Windschutzscheiben – FL Softail

### D. H-D® DETACHABLES™ KING-SIZE WINDSCHUTZSCHEIBE FÜR FL SOFTAIL MODELLE – POLIERTE STREBEN

Diese Windschutzscheibe im kräftigen Look des FL Softail Scheinwerfers kann ohne Werkzeug im Handumdrehen an- oder abgebaut werden. So ist Ihr Bike stets für die Langstrecke oder das Cruisen auf dem Boulevard gerüstet. Die Windschutzscheibe ist aus gehärtetem Polycarbonat gefertigt und so gegen Kratzer und Schrammen geschützt. Es gibt ihn jetzt mit klassisch polierten Streben und Montagehalterungen passend zu Ihrem Customizing-Stil. Die Befestigungshalterungen sind zur besseren Isolierung mit Gummihülisen ausgestattet. Kit inklusive aller erforderlichen Befestigungsteile.

Für FLSTC '86-'99, FLS, FLSS, FLSTF, FLSTFB und FLSTFBS '90-'17, FLST '06 sowie FLSTN Modelle '93-'96 ohne Zusatzscheinwerfer. Nicht für Springer® Modelle.

**58243-95** 21" Klar – Polierte Streben.  
Windschutzscheibenmaße: Gesamthöhe – 26,3"; Breite – 23,1".

**58278-95** 18" Leicht getönt – Polierte Streben.  
Windschutzscheibenmaße: Gesamthöhe – 23,4"; Breite – 23,1".

Für FLS, FLSS, FLST, FLSTC, FLSTF, FLSTFB und FLSTFBS Modelle '00-'17 mit Zusatzscheinwerfer. Nicht in Verbindung mit Custom-Zusatzscheinwerfer-Kit P/N 68000051. Inklusive Befestigungsteile.

**57400014** 23" Klar – Polierte Streben.  
Windschutzscheibenmaße: Gesamthöhe – 28,3"; Breite – 23,1".

**57400012** 21" Klar – Polierte Streben.  
Windschutzscheibenmaße: Gesamthöhe – 26,3"; Breite – 23,1".

**57400015** 18" Klar – Polierte Streben.  
Windschutzscheibenmaße: Gesamthöhe – 23,4"; Breite – 23,1".

Für FLS, FLSS, FLST, FLSTC, FLSTF, FLSTFB und FLSTFBS Modelle '00-'17 mit Zusatzscheinwerfern. FLS, FLSS, FLST, FLSTF, FLSTFB und FLSTFBS Modelle '00-'17 erfordern Montagekit P/N 91800025. Nicht in Verbindung mit Custom-Zusatzscheinwerfer-Kit P/N 68000051.

**57061-09** 18" Klar – Polierte Streben.  
Windschutzscheibenmaße: Gesamthöhe – 23,4"; Breite – 23,1".

Für FLSTC '86-'99, FLSTFB und FLSTFB Modelle '90-'99 sowie FLSTN Modelle '93-'96 mit Zusatzscheinwerfern. Inklusive Befestigungsteile. Nicht für Springer Modelle.

**58240-95** 21" Klar – Polierte Streben.  
Windschutzscheibenmaße: Gesamthöhe – 26,3"; Breite – 23,1".

### E. H-D DETACHABLES KING-SIZE WINDSCHUTZSCHEIBE FÜR FL SOFTAIL MODELLE – SCHWARZE STREBEN

Eine für den sekundenschmelten Ein- und Ausbau ohne Werkzeug konzipierte, abnehmbare Windschutzscheibe gibt Ihnen die Freiheit, Ihr Bike ganz schnell zu variieren. Über Land sind Sie vor den Elementen geschützt und können die Windschutzscheibe schnell abbauen, um stiler durch die Straßen zu fahren. Diese einteilige Windschutzscheibe ist aus gehärtetem Polycarbonat gefertigt und so gegen Kratzer und Schrammen geschützt. Der Schild wird mit Edelstahl-Montagehalterungen befestigt und ist zur besseren Isolierung mit Gummihülisen geschützt. Windschutzscheiben sind mit zeitgemäßen schwarzglänzenden Streben und Montagehalterungen sowie in einer Vielzahl von Größen erhältlich, abgestimmt auf Ihren Fahrstil und Ihre Körpergröße.


Für FLS, FLSS, FLST, FLSTC, FLSTF, FLSTFB und FLSTFBS Modelle '00-'17 mit Zusatzscheinwerfern. Nicht in Verbindung mit Custom-Zusatzscheinwerfer-Kit P/N 68000051. Inklusive Befestigungsteile.

**57400010** 21" Klar – Schwarze Streben.  
Windschutzscheibenmaße: Gesamthöhe – 26,3"; Breite – 23,1".

**57400011** 18" Leicht getönt – Schwarze Streben.  
Windschutzscheibenmaße: Gesamthöhe – 23,4"; Breite – 23,1".

Für FLSTC '86-'99, FLS, FLSS, FLSTF, FLSTFB und FLSTFBS '90-'17, FLST '06 sowie FLSTN Modelle '93-'96 ohne Zusatzscheinwerfer. Nicht für Springer Modelle.

**57688-10** 21" Klar – Schwarze Streben.  
Windschutzscheibenmaße: Gesamthöhe – 26,3"; Breite – 23,1".



D. H-D DETACHABLES KING-SIZE WINDSCHUTZSCHEIBE FÜR FL SOFTAIL MODELLE – POLIERTE STREBEN



E. H-D DETACHABLES KING-SIZE WINDSCHUTZSCHEIBE FÜR FL SOFTAIL MODELLE – SCHWARZE STREBEN

Nicht alle Produkte sind in allen Ländern erhältlich – wenden Sie sich für Einzelheiten bitte an Ihren Händler.

Nicht alle Produkte sind in allen Ländern erhältlich – wenden Sie sich für Einzelheiten bitte an Ihren Händler.

## 206 TWIN-CAM SOFTAIL®

Windschutzscheiben – FL Softail

### A. H-D® DETACHABLES™ KING-SIZE NOSTALGIC WINDSCHUTZSCHEIBE FÜR FL SOFTAIL MODELLE

Diese einteilige Windschutzscheibe ist aus gehärtetem, kratzfestem Polycarbonat gefertigt und verfügt über eine hufeisenförmige Haltestrebe im Nostalgie-Look mit stilisiertem Bar & Shield® Logo. Die hochglanzpolierten Montagehalterungen sind mithilfe der mitgelieferten Befestigungsteile leicht zu befestigen, und nach dem Einbau kann der Windschild ohne Werkzeug innerhalb weniger Sekunden abgenommen und wieder angebracht werden. H-D Detachables Windschilde gibt es in 21" und 18" – abgestimmt auf das gewünschte Maß an Schutz gegen den Wind.

Für FLS, FLSS und FLSTN '05-'17, FLSTC '86-'17, FLSTF, FLSTFB, FLSTFBS '00-'17 und FLST Modelle '06 mit oder ohne Zusatzscheinwerfer. Nicht in Verbindung mit Custom-Zusatzscheinwerfer-Kit P/N 68000051. Keine zusätzlichen Befestigungsteile erforderlich.

**57140-05** 21" Klar.

Windschutzscheibenmaße: Gesamthöhe – 26,3"; Breite – 23,1".

**57141-05** 18" Leicht getönt.

Windschutzscheibenmaße: Gesamthöhe – 23,4"; Breite – 23,1".

### B. H-D DETACHABLES KING-SIZE WINDSCHUTZSCHEIBE FÜR MODELLE MIT SCHEINWERFERGEHÄUSE OHNE ZUSATZSCHEINWERFER

Diese einteilige Windschutzscheibe aus Polycarbonat verfügt über eine besonders große Scheinwerferöffnung und schmiegt sich so um das Freight Train Scheinwerfergehäuse. Die Windschutzscheibe ist nicht mit Zusatzscheinwerfern aus dem Original- oder Zubehörprogramm kombinierbar.

Für FLS, FLSS, FLSTC, FLSTF, FLSTFB und FLSTFBS '86-'17, FLST '06 sowie FLSTN Modelle '93-'96 mit Freight Train Scheinwerfergehäuse. Nicht für Modelle mit Zusatzscheinwerfern.

**58652-97A** 19" Klar.

Windschutzscheibenmaße: Gesamthöhe – 26,3"; Breite – 23,1".

**58653-97A** 16" Leicht getönt.

Windschutzscheibenmaße: Gesamthöhe – 23,4"; Breite – 23,1".

**Ebenfalls erhältlich:**

### KING-SIZE H-D DETACHABLES WINDSCHUTZSCHEIBE FÜR MODELLE MIT SCHEINWERFERGEHÄUSE UND ZUSATZSCHEINWERFER

Diese einteilige Windschutzscheibe aus Polycarbonat verfügt über eine besonders große Scheinwerferöffnung und schmiegt sich so um das Freight Train Scheinwerfergehäuse. Die Windschutzscheibe ist mit Zusatzscheinwerfern aus dem Original- oder Zubehörprogramm kombinierbar.

Für FLS, FLSS, FLSTC, FLSTF, FLSTFB und FLSTFBS '86-'17, FLST '06 sowie FLSTN Modelle '93-'96 mit Freight Train Scheinwerfergehäuse und Zusatzscheinwerfern.

**58649-97A** 19" Klar.

Windschutzscheibenmaße: Gesamthöhe – 26,3"; Breite – 23,1".

**58651-97A** 16" Leicht getönt.

Windschutzscheibenmaße: Gesamthöhe – 23,4"; Breite – 23,1".



A. KING-SIZE NOSTALGIC H-D DETACHABLES WINDSCHUTZSCHEIBE FÜR FL SOFTAIL MODELLE



B. H-D DETACHABLES KING-SIZE WINDSCHUTZSCHEIBE FÜR MODELLE MIT SCHEINWERFERGEHÄUSE OHNE ZUSATZSCHEINWERFER – 19" KLAR



C. BELÜFTETE WIND SPLITTER WINDSCHUTZSCHEIBE



D. KING-SIZE H-D DETACHABLES WINDSCHUTZSCHEIBE FÜR HERITAGE SPRINGER MODELLE – 18" KLAR

## TWIN-CAM SOFTAIL® 207

Windschutzscheiben – FL Softail & Springer®

### C. BELÜFTETE WIND SPLITTER WINDSCHUTZSCHEIBE

Reduziert Helmturbulenzen bei hohen Geschwindigkeiten. Die Harley-Davidson® Detachables™ Wind Splitter Windschutzscheibe mit Lamellen hat eine exklusive Mittellamelle, die mit der Fingerspitze einstellbar ist, um die Turbulenzen hinter der Windschutzscheibe zu verringern. Ist sie geöffnet, gleicht der kontrollierte Luftstrom den negativen Druck hinter der Scheibe aus und trägt dazu bei, dass der Luftstrom gleichmäßig über die Windschutzscheibe und um den Fahrer herum verläuft. Der abgelenkte Luftstrom reduziert die Helmbewegung und die Ermüdung des Halses, so dass Sie besser mehr Zeit im Sattel verbringen können. Die offene Lüftung sorgt außerdem bei niedrigen Geschwindigkeiten und im Stadtverkehr für einen kühlen Luftzug für den Fahrer.

Diese niedrige Windschutzscheibe, die so konzipiert ist, dass sie den Fahrkomfort einer größeren Windschutzscheibe bietet, hebt sich mit ihrer modernen Kontur deutlich von der Masse ab. Durch die Form bleibt die Windschutzscheibe unter Ihrer Sichtlinie, so dass Sie nicht durch Insekten und Straßenschmutz hindurchsehen müssen. Durch die abnehmbare Konstruktion können Sie ohne Windschutzscheibe fahren, wenn Ihnen danach ist. Die Windschutzscheibe ist aus robusterem und kratzfest beschichtetem Polycarbonat gefertigt, und ihre dunkle Tönung reduziert die Blendwirkung. Die schmalen Halterungen aus poliertem Edelstahl werden zum einfachen An- und Abbau an die mit Gummi isolierten Original-Anschlusspunkte montiert.

**57400159**

Für FLSTC und FLS, FLSS, FLST, FLSTF, FLSTFB, FLSTFBS sowie FLSTN Modelle '00-'17 mit Zusatzscheinwerfern. Nicht in Verbindung mit Custom-Zusatzscheinwerfer-Kit P/N 68000051 oder Mini-Drehzahlmesser oder Boom!™ Audio Cruiser Lautsprechern. Windschutzscheibenmaße: Gesamthöhe – 22,4"; Höhe von der Scheinwerferöffnung – 16,1"; Breite – 20,3".

### D. KING-SIZE H-D® DETACHABLES™ WINDSCHUTZSCHEIBE FÜR HERITAGE SPRINGER® MODELLE

Diese einteilige Windschutzscheibe ist aus gehärtetem Polycarbonat gefertigt und so gegen Kratzer und Schrammen geschützt. Die Scheibe wird mit hochglanzpolierten Edelstahlgarnituren befestigt und zur besseren Isolierung mit Gummihülse eingesetzt.

**58772-97** 18" Klar.

Für FLSTs '97-'03 und FLSTSC Modelle '05-'07. Der Einbau erfordert das separat erhältliche Montagekit für Windschutzscheibe P/N 58907-96B. Nicht in Verbindung mit Chrom Billet Mini-Drehzahlmesserhalter. Windschutzscheibenmaße: Gesamthöhe – 27,0"; Breite – 23,1".

## 208 TWIN-CAM SOFTAIL®

Zubehör für Windschutzscheiben

### A. AN DER GABEL MONTIERTE WINDABWEISER – CHROM

Verpassen Sie Ihrem Bike Komfort und Stil. Windabweiser vergrößern den Schutzbereich der Windschutzscheibe und bieten höheren Schutz bei jedem Wetter. Die schaufelförmigen Windabweiser kanalisieren den Luftstrom und lenken Wind und Turbulenzen um den Fahrer herum. Die Windabweiser lassen sich für einen sauberen und geschlossenen Look an den Gabelhalterungen montieren. Das Chromfinish ergänzt perfekt polierte oder verchromte Komponenten der Frontpartie. Einfache Montage. Kit inklusive aller erforderlichen Befestigungsteile.

**57400143**  
Für FL5, FL5S, FL5T, FL5TC, FL5TF, FL5TFB und FL5TFBS '96-'17, FL5TN '93-'96 sowie FL5TSE Modelle '10-'12 mit Harley-Davidson® King-Size Windschutzscheibe und/oder Zusatzscheinwerfern. Nicht für Springer® Modelle.

### B. AUSTAUSCH-WINDSCHUTZSCHEIBE

Passen Sie die Windschutzscheibe an Ihre Bedürfnisse an. Ersetzen Sie die ursprüngliche Windschutzscheibe durch eine Scheibe, die Ihnen individuellen Windschutz bietet. Einfache und preisgünstige Umrüstung mit Hilfe der bestehenden Halterungen und Befestigungsteile.

Für FL5, FL5S, FL5TC, FL5TF, FL5TFB und FL5TFBS '96-'17, FL5T '06 sowie FL5TN Modelle '93-'96 mit H-D® Detachable™ King-Size Windschutzscheibe. Nicht für Springer Modelle.

**57754-04** 23" Klar.

**57975-99** 21" Leicht getönt.

**58277-95** 18" Leicht getönt.

Für FL5, FL5S, FL5TC, FL5TF, FL5TFB und FL5TFBS '96-'17, FL5T '06 sowie FL5TN Modelle '93-'96 mit Chrom-Scheinwerfergehäuse P/N 67907-96B.

**58657-97A** 19" Klar.

### C. HUTMUTTERN-KIT FÜR WINDSCHUTZSCHEIBEN

Kit inklusive 10 verchromter Hutmuttern 12-24 mit facher Krone.

**94111-95**

Für Kompakt-, King-Size, Convertible und Road King® Windschutzscheiben. (10 Stück)

### D. MITTELRAHMEN-WINDABWEISER

Verbessern Sie den Fahrkomfort im Sommer. Die unauffälligen schwarzen Abweiser sind für extreme Temperaturen und schwierige Fahrten ausgelegt. Sie lassen sich am Rahmen befestigen und umschließen oben den hinteren Zylinderkopf. Die Bogenform fängt die Luft ein und nutzt den Strömungsfluss, um die Hitze nach unten und weg vom Fahrer zu leiten. So können Sie eine noch komfortablere Fahrt genießen. Kit inklusive aller erforderlichen Befestigungsteile.

**29200008A**

Für Softail Modelle '08-'17 (außer FXCW, FXCWC, FXSB, FXSBE und FXSE).

### E. HALTERUNG MIT SCHNELLENTRIEGLUNG FÜR ABNEHMBARE WINDSCHUTZSCHEIBE

Schützen Sie Ihre Investition. Diese Halterung mit Schnellentriegelung für abnehmbare Windschutzscheiben sichert Ihre Windschutzscheibe gegen Gelegenheitsdiebstahl, so dass Sie Ihr Motorrad ruhigen Gewissens aus den Augen lassen können. Die verchromte Halterung ersetzt die originale Windschutzscheibenthalterung und beinhaltet ein Druckknopfschloss mit Minischlüssel im Zylinderstil zum einfachen Abbau. Das Kit beinhaltet einen verschleißbaren Schnellverschluss mit zwei passenden Schlüsseln.

**57400007** 41 mm.

Für FXDWG '93-'05 und FXS, FXST, FXSTB sowie FXSTC Modelle '88-'15 mit abschließbarer Windschutzscheibe.



A. AN DER GABEL MONTIERTE WINDABWEISER – CHROM



B. AUSTAUSCH-WINDSCHUTZSCHEIBE



C. HUTMUTTERN-KIT FÜR WINDSCHUTZSCHEIBEN



D. MITTELRAHMEN-WINDABWEISER



E. HALTERUNG MIT SCHNELLENTRIEGLUNG FÜR ABNEHMBARE WINDSCHUTZSCHEIBE

Nicht alle Produkte sind in allen Ländern erhältlich – wenden Sie sich für Einzelheiten bitte an Ihren Händler.

## TWIN-CAM SOFTAIL® 209

## GENIESSEN SIE DIE FAHRT

Das Verhältnis zwischen Sitz, Lenker und Fußhebel wirkt sich erheblich auf den Komfort, die Bedienung und das Selbstvertrauen beim Fahren Ihres Motorrads aus. Sobald Sie das Bike ausgesucht haben, ist es an der Zeit, die Optionen zu wählen, die für Ihre Körpergröße optimal sind.

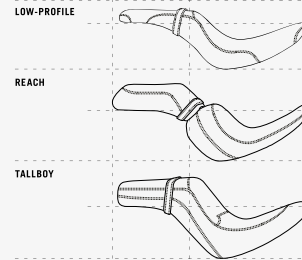


Kleinere Fahrer erzielen mit dem Reach™ Sitz, einer mittigen Fußrastenanlage und einer tiefergelegten Federung ihre optimale Position.



Größere Fahrer können ihre Sitzhaltung durch einen Wechsel zu einem Tallboy™ Sitz und einem Tallboy™ Lenker optimieren.

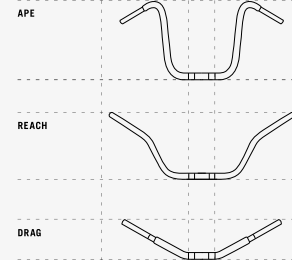
### LEGEN SIE IHRE POSITION UND IHR GEFÜHL FEST



SITZE

Höhe und Form des Sitzes wirken sich auf den Komfort des Fahrers, die richtige Position und das Selbstvertrauen aus. Der Fahrkomfort hängt entscheidend von der Sitzposition im Verhältnis zu den Fuß- und Lenker-Bedienungselementen sowie zum Boden ab.

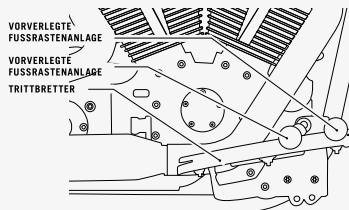
SIEHE SEITEN 210 - 218



LENKER

Die durch den Lenker vorgegebene Position Ihrer Arme, Hände und Handgelenke hat einen direkten Einfluss darauf, wie Sie sich auf dem Motorrad fühlen. Wählen Sie einen gut zu haltenden Lenker, der Sie beim Manövrieren nicht aus dem Sitz drückt.

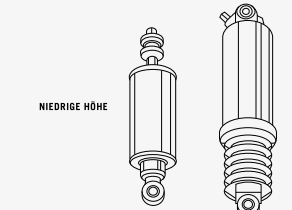
SIEHE SEITEN 590 - 608



FUSSHEBEL

Eine Korrektur der Position der Füße entspannt die Muskulatur, entlastet das Steißbein und verhindert eine vorzeitige Ermüdung des Fahrers. Die richtige Sitzhaltung verlängert Ihre tägliche Zeit im Sattel um Stunden voller Komforts und um Hunderte von Reisekilometern.

SIEHE SEITEN 238 - 242



FEDERUNG

Die Einstellung der Fahrhöhe Ihres Motorrads durch Anheben oder Absenken der Federung ist oft der erste Schritt zur Anpassung an Ihre Körpergröße. Trittsicherheit beim Halten steigert Ihr Gefühl der Sicherheit.

SIEHE SEITE 237

Nicht alle Produkte sind in allen Ländern erhältlich – wenden Sie sich für Einzelheiten bitte an Ihren Händler.

## 210 TWIN-CAM SOFTAIL®

Sitze – Reach™

### A. SUPER REACH SOLO SITZ

Rücken Sie ein wenig mehr nach vorne. Super Reach Sitze mit nach vorn verlagerter Sitzposition sind dafür ausgelegt, weniger große Fahrer näher an den Lenker und ihre Beine etwa 1,0" näher aneinander zu bringen, so dass die Füße sicheren Stand auf dem Boden finden. Der bogenförmige Sattel im Schalenstil hat eine zusätzliche Rückenstütze, und der Fahrer sitzt bis zu 1,0" tiefer und 2,5" weiter vorne. Dadurch ist der Fahrer näher an den Hand- und Fußhebeln, und er fährt komfortabler und sicherer. Für das Fahren zu zweit kombinieren Sie den Solo Sitz mit dem Touring Soziussitz P/N 518398-05A (separat erhältlich).

**54380-11**  
Für FLSTC '07-'17, FLSTN, FLSTNSE '05-'17 sowie FLST und FLSTSC Modelle '05-'10. Sitzbreite 12,0".

**54381-11**  
Für FLSTF, FLSTFB und FLSTFBS Modelle '07-'17. Sitzbreite 12,0".

### B. REACH SOLO SITZ – FXSB SOFTAIL

Die Reach Sitze wurden entwickelt, um Fahrern mit kürzerer Schrittlänge zu ermöglichen, den Boden besser zu erreichen. Sie sind so geformt, dass der Fahrer bequem und sicher an die Hand- und Fußhebel gelangen kann. Die breite Sitzfläche bietet hervorragenden Halt während der Fahrt, und der schmale, konische Vorderbereich bringt die Beine näher zusammen, damit sie im Stand bequem den Boden erreichen. Reach Sitze verfügen über ein gestuftes Profil, das den Rücken unterstützt und verhindert, dass der Fahrer beim Beschleunigen nach hinten rutscht. Dieser Reach Solo Sitz ist auf den originalen Sitz des Softail Breakout® Modells abgestimmt und mit einer texturierten Vinyl-Einlage und einem Harley-Davidson® Medallion-Einsatz ausgestattet. Die Sitzoberfläche ergänzt den Soziussitz der Serienausstattung.

**52000099**  
Für FXSB und FXBSE '13-'17 sowie FXSE Modelle '16-'17. Sitzbreite 14,5".



A. SUPER REACH SOLO SITZ (54380-11 ABGEBILDET)



A. SUPER REACH SOLO SITZ (54381-11 ABGEBILDET MIT SERIENMÄSSIGEM SOZIUSSITZ)



B. REACH SOLO SITZ – FXSB SOFTAIL



C. REACH SITZ



D. REACH SITZ – BLACKLINE® UND SOFTAIL SLIM



E. TALLBOY SITZ

## TWIN-CAM SOFTAIL® 211

Sitze – Reach™ & Tallboy™

### REACH SITZ

Die Reach Sitze wurden entwickelt, um es Fahrern mit kürzerer Schrittlänge zu ermöglichen, den Boden besser zu erreichen. Sie sind so geformt, dass der Fahrer bequem und sicher an die Hand- und Fußhebel gelangen kann. Die breite Sitzfläche bietet hervorragenden Halt während der Fahrt, und der schmale, konische Vorderbereich bringt die Beine näher zusammen, damit sie im Stand bequem den Boden erreichen. Reach Sitze verfügen über ein gestuftes Profil, das den Rücken unterstützt und verhindert, dass der Fahrer beim Beschleunigen nach hinten rutscht.

### C. REACH SITZ

Besonders geeignet für Fahrer, die eine Sitzposition nahe am Lenker bevorzugen, verschiebt dieser Sitz die Position des Fahrers um etwa 1,0" nach vorne, und die schlanke Vorderpartie des Sitzes trägt im Stand zu einem sicheren Bodenkontakt mit beiden Füßen bei. Dass Sie Stil haben, zeigt sich durch einen strukturierten Vinyl-Einsatz und ein Bar & Shield® Logo.

### 52442-04A

Für FLST, FLSTC, FLSTNSE, FLSTSC '00-'17 sowie FLSTF '00-'06 und FX Softail Modelle '00-'05 (außer FXSTG). Auch für FLSTN Modelle, wenn der serienmäßige Gepäckträger abgenommen wird. Sitzbreite 13,5"; Soziussitzbreite 10,0".

### 51470-06A

Für FLSTF, FLSTFB, FLSTFBS, FLSTSB '07-'17 sowie FXST, FXSTB, FXSTC und FXSTG '06-'15 sowie FXSTSE Modelle '07-'08. Nicht für FLSTSE Modelle, FLSTSB Modelle erfordern das Soziusfußrasten-Montagekit P/N 50932-08 und Soziusfußrasten. Sitzbreite 13,5"; Soziussitzbreite 10,0".

### D. REACH SITZ – BLACKLINE® UND SOFTAIL SLIM®

Die Reach Sitze mit nach vorn verlagerter Sitzposition bringen den Fahrer 1,25" näher an die Hand- und Fußhebel. Der bogenförmige Schalenstuhl verfügt über eine extrabreite Sitzfläche sowie über zusätzliche Rückenstütze für komfortables Fahren auch auf langen Strecken. Das konische Profil vorn bringt Ihre Beine 1,0" näher aneinander, so dass Ihre Füße stets sicheren Stand auf dem Boden finden.

### 52000012

Für FLS und FLSS '12-'17 sowie FXS Modelle '11-'13. Der Einbau erfordert Soziusfußrasten-Montagekit P/N 50932-08 und Soziusfußrasten. Sitzbreite 13,5"; Soziussitzbreite 9,5".

### E. TALLBOY SITZ

Die richtige Sitzhaltung kann einem großen Fahrer zu deutlich mehr Bequemlichkeit auf dem Bike verhelfen und steife Beine und Rückenbelastungen bei einem langen Tag im Sattel vermeiden. Ein Tallboy Sitz ermöglicht Fahrern mit größerer Schrittlänge ermüdungsfreien Fahrspaß. Ein Tallboy Sitz erhöht die Sitzposition und verlagert den Fahrer gegenüber der serienmäßigen Sitzposition nach hinten, um eine „Knie am Kinn“-Position zu vermeiden. Der Fahrer wird in einer natürlichen Reichweite zu Hand- und Fußhebeln platziert. Tallboy Sitze haben eine Schalenform für zusätzlichen Halt und eine breite Sitzfläche, um den Druck auf die Wirbelsäule zu mindern. Der Tallboy Sitz versetzt den Fahrer im Vergleich zur Sitzbank der Serienausstattung um 2,0" zurück und um 3,0" nach oben. In dieser neuen Position haben Fahrer mit langen Gliedmaßen mehr Bein- und Armfreiheit und einen komfortablen Sitzplatz für die offene Landstraße. Der Tallboy Sitz verfügt über eine glatte Vinyl-Oberfläche, die zu vielen Modellen passt, sowie einen breiten Soziussitz für zusätzlichen Komfort.

### 51469-06A

Für FLSTF, FLSTFB, FLSTFBS, FLSTSB '07-'17 sowie FXST, FXSTB, FXSTC, FLSTSE '06-'15 und FXSTSE Modelle '07-'08. Nicht für FLSTSE Modelle, FLSTSB Modelle erfordern das Soziusfußrasten-Montagekit P/N 50932-08 und Soziusfußrasten. Sitzbreite 16,5"; Soziussitzbreite 12,5".



Reach Sitze



Tallboy Sitze

Nicht alle Produkte sind in allen Ländern erhältlich – wenden Sie sich für Einzelheiten bitte an Ihren Händler.

Nicht alle Produkte sind in allen Ländern erhältlich – wenden Sie sich für Einzelheiten bitte an Ihren Händler.

## 212 TWIN-CAM SOFTAIL®

Sitze – Sundowner

### SUNDOWNER SITZ

Der Sundowner Sitz sorgt für höchsten Komfort auch auf langen Strecken. Die tiefe Sitzschale ermöglicht eine bequeme Touring-Sitzhaltung und ist großzügig gepolstert. Fahrer und Beifahrer genießen so höchsten Komfort auf langen Touren. Die Schalenform bietet dem Fahrer eine zusätzliche Rückenstütze. Der breite Soziussitz ist so geformt, dass er den Druck gleichmäßig verteilt. So werden Druckstellen minimiert.

### A. SUNDOWNER SITZ – SMOOTH

Der glatte Bezug aus Vinyl überzeugt durch abgesteppte Nähte und passt so sehr gut zu den meisten Harley-Davidson® Satteltaschen und Gepäckstücken.

#### 51468-06A

Für FLSTF, FLSTFB, FLSTSBS, FLSTSB '07-'17 sowie FXST, FXSTB, FXSTC, FXSTS '06-'15 und FXSTSE Modelle '07-'08. Nicht für FLSTSE Modelle, FLSTSB Modelle erfordern das Soziusfußrasten-Montagekit P/N 50932-08 und Soziusfußrasten. Sitzbreite 16,5"; Soziussitzbreite 12,5".

#### 51764-06

Für FLST, FLSTC, FLSTNSE, FLSTSC '00-'17 sowie FLSTF '00-'06 und FX Softail Modelle '00-'05 (außer FXSTD). Auch für FLSTN Modelle, wenn der serienmäßige Gepäckträger abgenommen wird. Sitzbreite 16,5"; Soziussitzbreite 12,5".

### B. SUNDOWNER SITZ – SOFTAIL DELUXE

Der Sundowner Sitz ist im Styling dem Softail Deluxe Modell angepasst und besitzt durch ein eingepreßtes Muster auf dem Lederflanken und das geflügelte Logo.

#### 51841-06

Für FLSTN Modelle '05 bis '17. Sitzbreite: 16,5"; Soziussitzbreite: 12,5".

### C. SUNDOWNER SITZ – HERITAGE SOFTAIL® CLASSIC NIETEN

Das elegante Design des Sitzes überzeugt durch Lederflanken mit dekorativen Beschlägen in Chrom sowie einem eingestickten Muster auf der Sitzfläche, abgestimmt auf die Heritage Softail Classic Modelle '00-'15.

#### 51813-09

Für FLST, FLSTC, FLSTNSE, FLSTSC '00-'17, FLSTF '00-'06 und FX Softail Modelle '00-'05 (außer FXSTD). Auch für FLSTN Modelle, wenn der serienmäßige Gepäckträger abgenommen wird. Sitzbreite 16,5"; Soziussitzbreite 12,5".



A. SUNDOWNER SITZ – SMOOTH (51468-06A ABGEBILDET)



B. SUNDOWNER SITZ – SOFTAIL DELUXE



C. SUNDOWNER SITZ – HERITAGE SOFTAIL CLASSIC NIETEN



D. SUNDOWNER SITZ – BLACKLINE UND SOFTAIL SLIM



E. SUNDOWNER SOLO SITZ – FXSB SOFTAIL (ABGEBILDET MIT SUNDOWNER SOZIUSSITZ)



F. SUNDOWNER SITZ – SOFTAIL DEUCE

## TWIN-CAM SOFTAIL® 213

Sitze – Sundowner

### D. SUNDOWNER – BLACKLINE® UND SOFTAIL SLIM®

Der Sundowner Sitz sorgt für höchsten Komfort auch auf langen Strecken. Die tiefe Sitzschale ermöglicht eine bequeme Touring-Sitzhaltung und ist großzügig gepolstert. Fahrer und Beifahrer genießen so höchsten Komfort auf langen Touren. Die Schalenform bietet dem Fahrer eine zusätzliche Rückenstütze. Der breite Soziussitz ist so geformt, dass er den Druck gleichmäßig verteilt. So werden Druckstellen minimiert. Der glatte Bezug aus Vinyl überzeugt durch abgesteppte Nähte und passt so sehr gut zu den meisten Harley-Davidson® Satteltaschen und Gepäckstücken.

#### 52000011

Für FL5 und FLSS '11-'17 sowie FXS Modelle '11-'13. Der Einbau erfordert Soziusfußrasten-Montagekit P/N 50932-08 und Soziusfußrasten. Sitzbreite 15,5"; Soziussitzbreite 12,0".

### E. SUNDOWNER SOLO SITZ – FXSB SOFTAIL

Der Sundowner Sitz sorgt für höchsten Komfort auch auf langen Strecken. Die tiefe Sitzschale ermöglicht eine bequeme Touring-Sitzhaltung und ist auch für lange Strecken großzügig gepolstert. Die Schalenform bietet dem Fahrer eine zusätzliche Rückenstütze. Das breite Profil ist so geformt, dass es Druckstellen minimiert. Dieser Sundowner Solo Sitz ist auf den Sitz der Serienausstattung des Softail Breakout® Modells abgestimmt und mit einem texturierten Vinyl-Inlay und einer Harley-Davidson Medaillon-Einlage ausgestattet. Für das Fahren zu zweit kombinieren Sie den Solo Sitz mit dem passenden Sundowner Soziussitz P/N 52400066 (separat erhältlich).

#### 52000098

Für FXSB, FXSBSE '13-'17 sowie FXSE Modelle '16-'17. Sitzbreite 16,0".

#### Abgebildet mit:

### SUNDOWNER SOZIUSSITZ – FXSB SOFTAIL

Nehmen Sie einen Beifahrer mit auf die Fahrt. Dieser einfach zu montierende, abnehmbare Soziussitz ergänzt mit seinem Stil den Sundowner Solo Sitz P/N 52000098. Mit Halteelementen.

#### 52400066

Für FXSB, FXSBSE '13-'17 und FXSE Modelle mit Sundowner Solo Sitz P/N 52000098 (nicht in Verbindung mit Solo Sitz der Serienausstattung). Soziussitzbreite 12".

### F. SUNDOWNER SITZ – SOFTAIL DEUCE™

Dieser Sundowner Sitz bietet Ihnen zusätzlichen Komfort auf Touren, ohne das Deuce Styling aufzugeben, nach dem sich alle umdrehen. Mit dem gestickten H-D Logo im Styling zu Ihrer Softail Deuce passend.

#### 51112-00B

Für FXSTD Modelle '00-'07. Sitzbreite 14,0"; Soziussitzbreite 11,0".

## 214 TWIN-CAM SOFTAIL®

Sitze – Signature Series

### A. SIGNATURE SERIES SITZ MIT FAHRERRÜCKENLEHNE

Perfekt geformt aus Schaumstoff. Unser bequemster Sitz für die Langstrecke. Auch auf der langen Fahrt nach Sturgis und zurück haben Fahrer und Beifahrer es dank der besonders breiten Sitzfläche bequem. Wenn Sie Ihr Ziel erreicht haben, sitzen Sie auf der Fahrt durch die Stadt besser, denn der schmale Vorderteil des Sitzes sorgt für optimalen Knieabschluss. Die einstellbare Fahrerrückenlehne kann heruntergeklappt werden, um dem Beifahrer das Aufsteigen zu erleichtern. Die Fahrerrückenlehne kann durch Drehen eines Verstellknopfs in fünf Höhenpositionen fixiert (Verstellbereich: 1,5") und über einen weiten Bereich vor und zurück verstellt werden.

**51985-08** Smooth  
Für FLSTF, FLSTFB, FLSTBS, FLSTSB '07-'17 sowie FXST, FXSTB, FXSTC, FXSTS '06-'15 und FXSTSSE Modelle '07-'08. Nicht für FLSTSE Modelle. FLSTSB Modelle erfordern das Sozialsfußrasten-Montagekit P/N 50932-08 und Sozialsfußrasten. Sitzbreite 16,0"; Sozialsitzbreite 14,0".

**51998-08** Smooth  
Für FLST, FLSTC, FLSTNSE, FLSTSC '00-'17 sowie FLSTF '00-'06 und Softail Modelle '00-'05 (außer FXSTD). Auch für FLSTN Modelle, wenn der serienmäßige Gepäckträger abgenommen wird. FLST, FLSTC, FLSTF und FLSTSC '00-'06 sowie FX Softail Modelle '00-'05 erfordern Sitzhalterung P/N 51949-09. Sitzbreite 16,0"; Sozialsitzbreite 14,0".

**51922-09** FLSTC Stil mit Nieten.  
Für FLST, FLSTC, FLSTNSE, FLSTSC '00-'17 sowie FLSTF '00-'06 und Softail Modelle '00-'05 (außer FXSTD). Auch für FLSTN Modelle, wenn der serienmäßige Gepäckträger abgenommen wird. FLST, FLSTC, FLSTF und FLSTSC '00-'06 sowie FX Softail Modelle '00-'05 erfordern Sitzhalterung P/N 51949-09. Sitzbreite 16,0"; Sozialsitzbreite 14,0".

**54397-11** Deluxe Stil mit Sitzflanken.  
Für FLSTN Modelle '05 bis '17. Sitzbreite 16,0"; Sozialsitzbreite 14,0".



A. SITZ DER SIGNATURE SERIE MIT FAHRERRÜCKENLEHNE – SMOOTH



A. SITZ DER SIGNATURE SERIE MIT FAHRERRÜCKENLEHNE – FLSTC STIL



A. SITZ DER SIGNATURE SERIE MIT FAHRERRÜCKENLEHNE – DELUXE STIL



B. BRAWLER SOLO SITZ



C. BADLANDER LEDERSITZ



D. BADLANDER SITZ (51397-06A ABGEBILDET)

## TWIN-CAM SOFTAIL® 215

Sitze – Low Profile

### B. BRAWLER™ SOLO SITZ

Wenn Sie am liebsten allein fahren, haben wir den richtigen Sitz für Sie. Dieser Solo-Sattel aus hochwertigem Rindsleder schmiegt sich an den Rahmen an und gibt Ihrer Maschine so ein echtes Custom-Design. Das Design des Brawler Sitzes platziert den Fahrer in einer tiefer geschwungenen Fahrposition im Bike und schließt mit einem Kick-up-Polster ab, um den Fahrer in dieser Position zu halten. Die Sitzposition ist allgemein tiefer als bei serienmäßigen Sitzen, jedoch nicht so weit zurück versetzt wie beim Badlander™ oder anderen niedrigen Sitzen. Das Formpolster aus Schaumstoff mit einem Bezug aus genarbttem Leder bietet festen Halt mit einem luxuriösen Sitzgefühl. Sitz nicht in Verbindung mit Sozialsitzen.

**52000267**  
Für FLSTF, FLSTFB, FLSTBS, FLSTSB '07-'17, FXST, FXSTB, FXSTC, FXSTS '06-'15 und FXSTSSE Modelle '07-'08. Nicht für FLSTSE Modelle. Sitzbreite 12,5".

### C. BADLANDER LEDERSITZ

Der klassische Badlander Sitz gibt mit seinem niedrigen und schlankeren Stil Ihrem Custom-Motorrad einen minimalistischen Akzent. Der eng am Rahmen liegende Fahrersitz und der konische Sozialsitz verlängern das Bike und verstärken den tief geschwungenen Look. Die Sitzform bleibt auf der gesamten Sitzlänge niedrig und folgt mit minimalen Unterbrechungen den Linien des Bikes. Die Sitzposition ist niedriger und weiter nach hinten versetzt als beim serienmäßigen Sitz. Ideal für kleinere Fahrer, die näher am Boden sein wollen, sowie für größere Fahrer, die eine weiter nach hinten versetzte Position haben möchten, ohne höher zu sitzen. Der Sitz ist mit schmiegsamem, fein gemasertem Leder überzogen und mit einem gestickten Harley-Davidson Schriftzug verziert. Das Kit beinhaltet Leder-Halteriemer und Montageteile.

**52000254**  
Für FLSTF, FLSTFB, FLSTBS, FLSTSB '07-'17, FXST, FXSTB, FXSTC, FXSTS '06-'15 und FXSTSSE Modelle '07-'08. Nicht für FLSTSE Modelle. FLSTSB Modelle erfordern das Sozialsfußrasten-Montagekit P/N 50932-08 und Sozialsfußrasten. Sitzbreite 12,0"; Sozialsitzbreite 6,5".

### D. BADLANDER SITZ

Eine elegante, glatte Oberfläche, feine Steppnähte und eine sich eng an den Rahmen anschmiegende Kontur ergänzen sich zu einer Erscheinung, wie Sie sie nur bei Harley finden. Das niedrige Design sorgt für eine geringere Sitzhöhe – ideal für Fahrer, die einen geringen Abstand zum Boden wollen. Die lange und schlanke Form ermöglicht größeren Fahrern mehr Abstand zu den Hand- und Fußhebeln, ohne dabei höher zu sitzen. Das Kit beinhaltet Halteriemer und sämtliche Montageteile.

**51397-06A**  
Für FLSTF, FLSTFB, FLSTBS und FLSTSB '07-'17, FXST, FXSTB, FXSTC, FXSTS '06-'15 und FXSTSSE Modelle '07-'08. Nicht für FLSTSE Modelle. FLSTSB Modelle erfordern das Sozialsfußrasten-Montagekit P/N 50932-08 und Sozialsfußrasten. Sitzbreite 12,0"; Sozialsitzbreite 6,5".

**52292-00A**  
Für FLST, FLSTC, FLSTNSE, FLSTSC '00-'17 sowie FLSTF '00-'06 und FX Softail Modelle '00-'05 (außer FXSTD). Auch für FLSTN Modelle, wenn der serienmäßige Gepäckträger abgenommen wird. Der Sitz verfügt über einen gestickten Harley-Davidson Schriftzug. Sitzbreite 12,0"; Sozialsitzbreite 6,5".

**52292-94B**  
Für Softail Modelle '84-'99 (außer FLSTS). Der Sitz verfügt über einen gestickten Harley-Davidson Schriftzug. Sitzbreite 12,0"; Sozialsitzbreite 6,5".

HINWEIS: Bitte beachten Sie bei Harley-Davidson® Sitzen aus Leder: Feines Leder und andere Naturmaterialien erhalten im Lauf der Zeit durch Gebrauchsspuren, wie Abnutzung oder Fatten, ihren eigenen „Charakter“. Dies ist völlig normal. Eine feine Alterungspatina und ein Knittern sind ein Merkmal höchster Qualität des zur Anfertigung Ihrer Sitzbank oder Rückenlehne verwendeten Materials. Narben und Markierungen auf dem Leder sind ein Zeichen dafür, dass echtes Naturleder verwendet wurde; es handelt sich hierbei nicht um Materialfehler. Bitte verwenden Sie zur Pflege und Werterhaltung des Leders Harley-Davidson Lederpflege P/N 93600080.

## 216 TWIN-CAM SOFTAIL®

Sitze und Soziussitz

### A. TOURING SOZIUSSITZE\*

Diese stilvollen Sitze wurden genau auf die Nahts und die Textur des serienmäßigen Fahrersitzes abgestimmt und bieten Ihrem Beifahrer noch mehr Komfort auf langen Strecken.

**51899-05A** Smooth Stil.  
Für FLST '05-'07 und FLSTC, FLSTF, FLSTFB, FLSTFBS sowie FLSTSC Modelle '07-'17, Soziussitzbreite 14,0".

**52915-07** Fat Boy® '07-'11 Stil.  
Für FLST '05-'07 und FLSTC, FLSTF, FLSTFB, FLSTFBS sowie FLSTSC Modelle '07-'17, Soziussitzbreite 14,0".

**52930-05** Softail Deluxe Stil.  
Für FLSTN Modelle '05-'17 mit Solo Sitz der Serienausstattung, Soziussitzbreite 12,0".

**51763-07** Heritage Softail® Classic Stil.  
Für FLST '05-'07 und FLSTC, FLSTF, FLSTFB, FLSTFBS sowie FLSTSC Modelle '07-'17, Soziussitzbreite 14,0".

**52912-00** Heritage Softail Classic Stil.  
Für Softail Modelle '84-'06 (außer FLSTFI 15th Anniversary Modelle '05, FLSTN, FLSTS, FLSTSC oder FXSTD), Soziussitzbreite 14,0".

### B. SOZIUSSITZ – SOFTAIL SLIM® STIL\*

Nehmen Sie einen Beifahrer mit auf die Fahrt. Dieser leicht abnehmbare Soziussitz hat ein Tuck & Roll Polster, das auf den Solo Sitz der Serienausstattung der Softail Slim abgestimmt ist. Kit inklusive Montageteile und Halterriemen.

**52400039**  
Für FLS 12-'17 und FLSS Modelle mit serienmäßigem Solo Sitz. Der Einbau erfordert Soziusfuhrasten-Montagekit P/N 50932-08 und Soziusfuhrasten. Auch für FXS Modelle '11-'13 mit Tuck & Roll Solo Sitz P/N 52000031, Soziussitzbreite 6,5".

### C. SOZIUSSITZHALTEGRIF

Komfort und ein sicheres Gefühl für Ihren Mitfahrer. Verchromter Haltebügel. Bietet praktischen Halt für Ihren Beifahrer und einen sicheren Befestigungspunkt für auf dem Soziussitz abgelegtes Tourengepäck.

**97031-09**  
Für FLST, FLSTC und FLSTSC '06-'17 sowie FLSTF Modelle '06-



A. TOURING SOZIUSSITZ – SMOOTH STIL



A. TOURING SOZIUSSITZ – FAT BOY STIL



A. TOURING SOZIUSSITZ – SOFTAIL DELUXE STIL



A. TOURING SOZIUSSITZ – HERITAGE SOFTAIL CLASSIC STIL



B. SOZIUSSITZ – SOFTAIL SLIM STIL



C. SOZIUSSITZHALTEGRIF – FLSTC ABGEBILDET



D. BOBBER SOLO SATTEL (ABGEBILDET MIT FEDERSATTEL-EINBAUKIT)



E. SOLO SATTEL – BLACK DIAMOND (ABGEBILDET MIT FEDERSATTEL-EINBAUKIT)



E. SOLO SATTEL – SCHWARZES LEDER (ABGEBILDET MIT FEDERSATTEL-EINBAUKIT)



E. SOLO SATTEL – BRAUNES LEDER (ABGEBILDET MIT FEDERSATTEL-EINBAUKIT)



F. STANDARD LEDER SOLO-FEDERSATTEL



G. DELUXE LEDER SOLO-FEDERSATTEL MIT NOSTALGIC EINFASSUNG

## TWIN-CAM SOFTAIL® 217

Sitze – Federsitze

### D. BOBBER SOLO SATTEL

Der dicke, schwarze Antiklederbezug ist direkt mit der geformten Metallsitzschale verbunden und minimiert die Schaumfüllung und die zusätzliche Höhe. Der Lederaufnäher mit rohen Schnittkanten ist mit Messingnieten an der Sitzschale befestigt und mit dem abgestimmten Messingschritzug „Milwaukee Since 1903“ dekoriert. Im Laufe der Zeit erhält das Logo eine edle Patina. Das geprägte Bar & Shield® Logo setzt einen Akzent auf die Lederoberfläche. Die einfache Montage. Der anschraubbare Sitz und ein modellspezifisches Einbaupaket beinhalten alles, was Sie für den Bobber-Look brauchen. Kein Schneiden, Schweißen oder Umbau erforderlich.

**52000277** Schwarzes Antikleder.  
Für XL '04-'06 und ab '10, Dyna® '06-'17 sowie FLS, FLSS, FLSTC, FLSTN und FXS Modelle '08-'17. Der Einbau erfordert modellspezifisches Montagezubehör für starre oder Federsitze, Sitzbreite 10,5".

### E. SOLO SATTEL

Ein Solo Sitz in elegantem Leder und niedrigem Design für echte Puristen. Die glatte Sitzschale aus Metall und die einfache Rahmenabdeckung vermeiden jeden Schnörkel. Einfache Montage. Die modellspezifischen Federsitz-Einbaupakete enthalten alles, was Sie für den Bobber-Look brauchen. Kein Schneiden, Schweißen oder Umbau – und der Sitz kann auf einfache Weise ausgebaut und durch einen Touring Sitz ersetzt werden, wenn Sie mit einem Beifahrer durch die Stadt cruisen möchten.

Für XL '04-'06 und ab '10, Dyna® '06-'17 sowie FLS, FLSS, FLSTC, FLSTN und FXS Modelle '08-'17. Der Einbau erfordert modellspezifisches Montagezubehör für starre oder Federsitze, Sitzbreite 10,5".

**52000276** Black Diamond.  
**52000279** Schwarzes Leder.  
**52000278** Braunes Leder.

### Ebenfalls erhältlich:

#### FEDERSATTEL-EINBAUKIT

Die torsionsartigen Federn bieten eine optimale Balance zwischen Federung und Halt. Erforderlich für den Einbau des Solosattel-Kits P/N 52000277, 52000279, 52000278, 52000276, 52000275, 52000180, 54072-10, 54373-10, 52000114 und 52000113. Kit inklusive Federn, Montagehalterung, Rahmenabdeckung und Befestigungsteilen.

**54376-10B**  
Für FLSTC und FLSTN Modelle '08-'17.

**52000014B**  
Für FLS und FLSS '11-'17 sowie FXS Modelle '11-'13.

### F. STANDARD LEDER SOLO-FEDERSATTEL

Erstmals 1925 angeboten, weist dieser zeitlose Solosattel eine tiefe Sitzmulde mit festem Lederbezug auf. Der Einbau erfordert ein modellspezifisches Sitzhalter- und Federkit.

**52004-25**  
Für FLSTSB, FXST, FXSTB, FXSTC und FXSTS Modelle '08-'15 sowie Softail Modelle '86-'94. Nicht für FXSTSSE '07-'09. Erfordert das modellspezifische Montagekit P/N 51902-09 oder 52225-89.

### G. DELUXE LEDER SOLO-FEDERSATTEL MIT NOSTALGIC EINFASSUNG

Machen Sie eine Zeitreise zurück in die späten 40er Jahre. Vom Styling her auf Ergänzung des Looks der Harley® Modelle der Nachkriegszeit ausgelegt, bietet dieser Leder-Solosattel mit seiner tiefen Sitzschale eine komfortable Sitzfläche mit festem Halt. Der Einbau erfordert ein modellspezifisches Sitzhalter- und Federkit.

**52006-47B**  
Für FLSTSB, FXST, FXSTB, FXSTC und FXSTS Modelle '08-'15 sowie Softail Modelle '86-'94. Nicht für FXSTSSE '07-'09. Erfordert das modellspezifische Montagekit P/N 51902-09 oder 52225-89.

### Ebenfalls erhältlich:

#### SITZHALTER-/FEDER-KIT FÜR SOLO-SITZ

Dieses Kit ist für den Einbau des Touring Solosattels P/N 51481-08, des Deluxe Leder-Solosattels P/N 52006-47B oder des Leder-Solosattels P/N 52004-25 erforderlich.

**51902-09**  
Für FLSTSB, FXST, FXSTB und FXSTC Modelle '08-'15.

**52225-89**  
Für Softail Modelle '86-'94.



**\*WARNUNG:** Nicht für Modelle ohne Soziusfuhrasten. Andernfalls besteht die Gefahr schwerer oder tödlicher Verletzungen.

Nicht alle Produkte sind in allen Ländern erhältlich – wenden Sie sich für Einzelheiten bitte an Ihren Händler.

Nicht alle Produkte sind in allen Ländern erhältlich – wenden Sie sich für Einzelheiten bitte an Ihren Händler.

## 218 TWIN-CAM SOFTAIL®

Zubehör für Sitze

### A. ROAD ZEPPELIN™ SITZPOLSTER

Erleben Sie den ultimativen Komfort. Das Road Zeppelin Sitzpolster bietet auch auf sehr langen Fahrten dauerhaften Komfort dank der einzigartigen Luftpolsterung, die eine ideale Gewichtsverteilung garantiert. Unabhängig davon, ob Sie einen kleinen oder einen größeren komfortablen Sitz wählen, Sie werden die Vorteile spüren. Das Luftpolstersystem ist so ausgelegt, dass keine Druckstellen entstehen und Stöße und Vibrationen abgefangen werden. Im Gegensatz zu Sitzpolstern, die mit dem Mund aufgeblasen werden, sind die Road Zeppelin Polster mit einer einfach zu bedienenden, integrierten Handpumpe und einem Luftablassventil mit Messvorrichtung ausgestattet, das eine schnelle und kontrollierte Einstellung erlaubt. Die Polsterhärte kann ganz bequem auf dem Polster sitzend eingestellt werden. Der UV-stabile und lauffaschensichere Netzbezug sorgt dafür, dass die Luft unter dem Körper des Fahrers zirkulieren kann und reduziert so die Temperatur zwischen Fahrer und Sitz. Die Form passt zu den meisten Harley-Davidson® Sitzen, und die Polster verfügen über verstellbare Befestigungsgurte und eine rutschfeste Oberfläche, um sie an Ort und Stelle zu halten. Das von Hand waschbare Sitzpolster lässt sich entleeren und kompakt zusammenrollen.

**52000327** Fahrer.  
Passend für Fahrersitze aus dem Original- oder Zubehörprogramm. Auch für große Soziussitze auf Touring Modellen. Polsterbreite – 14,0".

**52400162** Beifahrer.  
Für Soziussitze aus dem Original- oder Zubehörprogramm. Polsterlänge – 12,0", Breite – 9,0".

### B. CIRCULATOR SITZ UND RÜCKENPOLSTER

Fahren Sie bequem auf langen Strecken. Diese atmungsaktiven Circulator Polster haben eine 3D-Konstruktion zur Verbesserung der Luftbewegung und Verringerung von Wärmeverzeugung an den Stellen, an denen der Körper des Fahrers mit dem Sitz oder der Rückenteile in Berührung kommt. Das zur Abkühlung des Fahrers durch Verringerung der Schweißansammlung zwischen Sitzfläche und Körper entwickelte Circulator Polster kann zur einfachen Reinigung in Sekundenschnelle ein- und ausgebaut werden. Seine niedrige Höhe minimiert Änderungen der Sitzhöhe, wie sie von aufblasbaren Polstern bekannt sind, und erhöht gleichzeitig den Komfort durch die stoßabsorbierende Konstruktion. Diese aus UV-beständigen Materialien gefertigten Sitzpolster verbleichen nicht bei Sonneneinstrahlung. Ein elastischer, unter dem Sitz verlaufender Riemen und eine rutschfeste Grundfläche gewährleisten den sicheren Einbau, und das für Beifahrer erhältliche Circulator Soziussitzpolster wird einfach mit Klettbindern am Fahrerpolster eingehakt.

**51076-10** Großes Sitzpolster.  
Für Softail, Touring und Trike Modelle mit Sitzen aus dem Original- oder Zubehörprogramm. Nicht in Verbindung mit Bobber oder Road Zeppelin Sitzen. Polsterbreite – 16,0".

**51078-10** Soziussitzpolster.  
Für Soziussitze aus dem Original- oder Zubehörprogramm. Polsterbreite – 13,0".

**52300103** Breites Rückenpolster.  
Für Fahrer- und Soziusrückenpolster mit breitem Profil bis zu 12,0" breit und 9,0" hoch.

### C. REGENSCHUTZPLANEN\*

Mit praktischem Aufbewahrungsbeutel. Die Nylon-Abdeckung aus schwarzem, wasserfestem Cordura® schützt Ihren Sitz vor Regen und lässt sich leicht wieder verstauen.

**51638-97** Solo-Sitz.  
Für H-D® Solo Sitze (außer XR und FLSTS).

**51639-97** Doppelsitzbank.  
Für VRSG™, XG, XL, Dyna® und Softail Modelle mit Doppelsitzbänken. Nicht für Touring und Trike Modelle. Nicht in Verbindung mit Fahrerrückenlehne.



A. ROAD ZEPPELIN SITZPOLSTER



B. CIRCULATOR SITZ UND BREITE RÜCKENPOLSTER



C. REGENSCHUTZPLANE – SOLO-SITZ



C. REGENSCHUTZPLANE – DOPPELSITZBANK



D. TANK-KNIESCHONER-KIT



E. TANKSCHUTZHAUBE



F. HECKFENDER-BIB – SOFTAIL DELUXE MODELLE



F. HECKFENDER-BIB – FAT BOY MODELLE



G. MONTAGEKIT FÜR ABNEHMBAREN SITZ – CHROM



G. MONTAGEKIT FÜR ABNEHMBAREN SITZ – SCHWARZGLÄNZEND



H. SITZBEFESTIGUNGSMÜTTERN – SCHWARZGLÄNZEND



I. SITZHALTER-CHROMSCHRAUBEN FÜR FLST SITZHALTERUNG



J. BILLET SITZHALTER – CHROM

## TWIN-CAM SOFTAIL® 219

Zubehör für Sitze

### D. TANK-KNIESCHONER-KIT

Diese seitlich an den Gummi-Knieschoner sorgen für einen Hauch von Old School-Look. Der sattschwarze Gummischoner mit konischen Rippen und einem erhabenem Bar & Shield® Logo schützt die Oberflächen dort, wo Ihre Beine am Tank anliegen. Die kompakten Schonere messen 7,0" auf 2,75" und sind flexibel genug, um auf viele Tankprofile zu passen. In passenden Paaren.

**57300065**  
Für Tanks zahlreicher Street, Sportster®, Dyna® und Softail Modelle. Kann einen Teil der Tankgrafik verdecken. Prüfen Sie das Erscheinungsbild vor Anbringung am Tank.

### E. TANKSCHUTZHAUBE

Diese Tankschutzhaube wird aus Vinyl mit einer nicht scheuernden Vliesbeschichtung der Innenseite hergestellt und trägt ein gesticktes Bar & Shield Logo. Sie schützt den Tank vor Kratzern durch Schlüssel, Gürtelschnallen und anderen Gegenständen. Einfacher Einbau und passgenaue Sitz. Keine Demontage von Tank oder Sitzbank.

**57799-00**  
Für FXDWG '93-'03 und Softail Modelle '00-'17 (außer FXCW, FXCWC, FXS, FXSB, FXSE, FXSTD, FXSTDSE, FXSTSE, FXSTSSE sowie FLS, FLSS, FLSTC, FLSTS, FLSTSE '09-'17 und FLSTFSE '06).

### F. HECKFENDER-BIB

Runden Sie den minimalistischen Solo-Look dadurch ab, dass Sie den Soziussitz der Serienausstattung gegen diese dekorative Fenderauflage austauschen. Formgenau den Konturen des Heckfenders angepasst, verbergt diese dekorative Auflage bei Fahrten mit dem Solo-Sitz die Montagebohrungen für den Soziussitz. Vom Styling her auf den originalen Solo-Sitz ausgelegt, rundet der strukturierte Ledereinsatz der Fenderauflage den Custom-Look ab. Das geförmte Innenfell trägt rückseitig eine Vliesbeschichtung, die die Lackierung des Fenders schützt.

**52018-08** Softail Deluxe Stil.  
Für FLSTN Modelle '05-'17 mit serienmäßigem Fahreritz.

**52038-08** Fat Boy® Stil.  
Für FLSTF, FLSTFB und FLSTFB Modelle '07-'17 mit serienmäßigem Fahreritz.

### G. MONTAGEKIT FÜR ABNEHMBAREN SITZ

Mit diesen Montagkits können Sie einteilige Harley-Davidson® Sitze schnell und einfach abnehmen. Der Ein- und Ausbau des gerändelten Knopfs erfolgt ohne Werkzeuge, die Nylon-Unterlegscheibe fixiert den handfest anzuziehenden Knopf rütfrei. Das erhabene Harley-Davidson Emblem rundet den Look ab. SAE 1/4"-20-Gewinde.

Für XG, XL, Dyna, Softail ab '97 (außer FLS Modelle '12-'17 mit serienmäßigem Sitz). Touring und Trike Modelle mit SAE 1/4"-20 Sitzbefestigungssteile. Nicht in Verbindung mit Sitzen mit gefederter Rücksitzhalterung.

**51676-97A** Chrom.

**10500093** Schwarzglänzend.

### H. SITZBEFESTIGUNGSMÜTTERN – SCHWARZGLÄNZEND

Wenn Sie Ihr Motorrad in Schwarzgestalten darf Ihnen kein Detail entgehen. Diese schwarz glänzenden Befestigungsmuttern machen es einfach, die zweiteilige Sitzbank auszubauen und den schwarzen Look perfekt zu machen. Diese tief-schwarzen Kappen veredeln die Sitzbefestigungszone, und der Rändelknopf macht das Anbringen und Abnehmen des Sitzes ganz einfach. Kein Werkzeug erforderlich für Ein-/Ausbau. Werden paarweise angeboten.

**10400049**

Für alle Softail- und Touring-Modelle mit zweiteiligen Sitzen aus dem Original- oder Originalzubehörprogramm sowie gerändelten Sitzbefestigungsmuttern.

### I. SITZHALTER-CHROMSCHRAUBEN FÜR FLST SITZHALTERUNG

**94289-94T**  
Für FLSTC, FLSTF und FLSTN Modelle '87-'99.

### J. BILLET SITZHALTER – CHROM

Das elegante Design dieser Halterung schließt Ihre Sitzbank besonders stilvoll ab.

**51804-02**  
Ersetzt die aufgeschraubten Sitzbankhalterungen #7N 51789-00, 51740-10, 52467-00, 51652-97A und 51652-83B, die mit den meisten Sitzbänken und den Soziussitzen aus dem Original- oder Zubehörprogramm verwendet werden.



\*WARNUNG: Vor der Fahrt abnehmen. Es besteht schwere Unfallgefahr.

Nicht alle Produkte sind in allen Ländern erhältlich – wenden Sie sich für Einzelheiten bitte an Ihren Händler.

Nicht alle Produkte sind in allen Ländern erhältlich – wenden Sie sich für Einzelheiten bitte an Ihren Händler.

## ZUSAMMENSTELLUNG EINER RÜCKENLEHNE

Wenn Sie Ihr Motorrad zu einer Tourenmaschine umgestalten möchten, entscheiden Sie sich zunächst für einen Sissy Bar Bügel und eine Soziusrückenlehne. Die Rückenlehne bietet dem Beifahrer auf Langstrecken eine bequeme Sitzposition und das Gefühl von mehr Sicherheit. Beginnen Sie mit der Auswahl des modellspezifischen Montagekits, wählen Sie dann passend zu Ihrer Stilrichtung ein Finish, bestimmen Sie die richtige Sissy Bar Höhe und suchen Sie sich zum Schluss ein Rückenpolster aus, das zu Ihrem Sitz passt.

### MONTAGEKIT

SEITE 220



### SEITENPLATTEN

SEITE 221



### KURZ UND HOCH AUFRECHT

SEITEN 221 - 222



### SOZIUSRÜCKENPOLSTER

SEITE 223



MONTAGEKIT WÄHLEN	Montagekit für Softail Modelle ab 2000 für H-D® Detachables* Gepäckträger, Tour Pak® Gepäckträger und Seitenplatten. Kompatibilität des Montagekits hängt von Fahrzeugmodell und Satteltaschenkonfiguration ab.		
H-D Detachables Zubehör	Erhältlich für:	Montagekit	Blinkerverlegungs-Kit
<b>Keine Satteltaschen</b> Abnehmbare Seitenplatten 53810-00C (Chrom), 53857-00B (Black Wrinkle), 54258-10A (Schwarzglänzend), abnehmbarer Solo Gepäckträger 53649-05A (Chrom), 53612-0B, 53652-05 (Schwarz), einseitiger abnehmbarer Sissy Bar Bügel P/N 53618-05, (Chrom), 52729-08 (Schwarz), FXS einseitige Sissy Bar P/N 52828-11, 52760-1L, abnehmbarer Solo Tour-Pak Gepäckträger 53559-04B oder abnehmbarer Tour-Pak Gepäckträger für Doppelsitzbank 54051-08A, 53066-00D.	FXST, FXSTB, FXSTS, FXSTSE, FXSTC, FLSTF, FLSTFB, FLSTFBS, FLSTSB 2003-2017, FLSTFSE 2006  FLSTN, FLST 2005-2017  FLSTSC 2005-2007  FLS, FLSS, FXS 2011-2017  FXSB, FXSBSE 2013-2017, FXSE ab 2016	<b>53932-03A</b>  <b>53932-03A</b>  <b>53932-03A</b>  <b>53932-03A</b>  <b>52300239</b>	Chrom Schwarz  Nicht erforderlich Chrom Schwarz  Nicht erforderlich
<b>Mit P&amp;A Satteltaschen</b> Abnehmbare Seitenplatten 53810-00C (Chrom), 53857-00B (Black Wrinkle), 54258-10A (Schwarzglänzend), abnehmbarer Solo Gepäckträger 53649-05A (Chrom), 53612-0B, 53652-05 (Schwarz), einseitiger abnehmbarer Sissy Bar Bügel P/N 53618-05, (Chrom), 52729-08 (Schwarz), abnehmbarer Solo Tour-Pak Gepäckträger 53559-04B oder abnehmbarer Tour-Pak Gepäckträger für Doppelsitzbank 54051-08A, 53066-00D.	2006 FLSTFSE, 2003-2017 FLSTF, FLSTFB, FLSTFBS, FLSTSB, FXST, FXSTB, FXSTC, FXSTSE, 2007-2008 FXSTSC	<b>53930-03B</b>	<b>53959-06</b> Chrom <b>54268-10</b> Schwarz
<b>Mit P&amp;A Satteltaschen</b> 53015-05, 53061-00A, 88237-07, 88238-07, 88263-07, 88266-07, 90059-05, 90134-00A, 90119-00A, 90130-00B, 90131-06B, 90201-07E5, 90201-0816, 90201-189, 90230-00B, 90384-04, 90384-06, 90388-04, 90419-08, 91536-00A, 91537-00A, 91555-01A, 92000-00B und 92015-03.	FLST, FLSTN 2005-2017  FLSTSC 2005-2007  FXSB, FXSBSE 2013-2017, FXSE 2016-17	<b>53930-03B</b>  <b>53930-03A</b>  <b>52300243</b>	Nicht erforderlich Chrom Schwarz  Nicht erforderlich
<b>Mit originalen Satteltaschen</b> abnehmbaren Seitenplatten 53815-00A (Chrom), einstellbaren Seitenplatten 52300001 (Chrom), abnehmbarem Solo Gepäckträger 53649-05A (Chrom), 53652-05 (Schwarz), abnehmbarem Solo Tour-Pak Gepäckträger 53559-04B oder abnehmbarem Tour-Pak Gepäckträger für Doppelsitzbank 54051-08A, 53066-00D mit originalen Satteltaschen oder mit P&A Satteltaschen P/N 90876-05.	FLSTC 2003-2017  2003 FLSTS  FLSTSC 2005-2007  2006 FLST	<b>53931-03A</b>  <b>53931-03A</b>  <b>53931-03A</b>  <b>53931-03A</b>	Nicht erforderlich Chrom Schwarz Chrom Schwarz  Nicht erforderlich
Abnehmbare Seitenplatten und Hartschalen-Satteltaschen 90715-08XX.	FLSTF, FLSTFB, FLSTFBS 2008-2017	<b>53930-03B</b> und <b>53075-03</b>	Im Lieferumfang der Hartschalen-Satteltaschen enthalten
Abnehmbare Seitenplatten und Hartschalen-Satteltaschen 90725-08XX.	FLSTN 2008-2017	<b>53930-03B</b> und <b>53075-03</b>	Nicht erforderlich

\*Siehe Anpassung für Satteltaschen-Kits P/N 88237-07, 88238-07 oder 88306-07.

Nicht alle Produkte sind in allen Ländern erhältlich – wenden Sie sich für Einzelheiten bitte an Ihren Händler.

Rückenlehnen und Gepäckträger

### A. H-D® DETACHABLES™ SEITENPLATTEN



A. H-D DETACHABLES SEITENPLATTEN

Nach während die Annullen auf Grün schaltet, können Sie Ihr Bike von einem City Cruiser in eine Transportmaschine verwandeln. Beginnen Sie mit den Harley-Davidson® Detachables™ Seitenplatten und wählen Sie den Sissy Bar Bügel sowie das Polster. Dadurch wird das Entfernen der Soziusrückenlehne zu einer simplen Schieb- und Einrastbewegung. Nach strengsten Harley-Davidson Standards hergestellt und geprüft; der Einbau erfordert das modellspezifische Montagekit.

Für FLST, FLSTF, FLSTFB, FLSTFBS, FLSTN, FLSTNSE, FLSTBS, FLSTSC, FLSTSE, FXSB, FXSBSE, FXST, FXSTB, FXSTS, FXSTSE '00-'17 und FLSTFSE Modelle '06 mit oder ohne Satteltaschen (außer Heritage Satteltaschen P/N 90876-05). Erfordert separat erhältliches Montagekit und ggf. Blinkerverlegungs-Kit. Siehe die Übersicht für das jeweilige Modell.

- 53810-00C** Chrom.
- 54258-10A** Schwarzglänzend.

Für FLSTC Modelle '00-'17 und FLSTS Modelle '00-'03. Auch für FLST und FLSTSC Modelle '05-'15 mit Heritage Satteltaschen P/N 90876-05. Erfordert separat erhältliches Montagekit und ggf. Blinkerverlegungs-Kit. Siehe die Übersicht für das jeweilige Modell.

- 53815-00A** Chrom.

### SISSY BAR BÜGEL

Sissy Bar Bügel sind in vielfältigen Formen und Stilen erhältlich. Rundrohrbügel sind mit einem Mini-Medallionbügel und einem geprägten Bar & Shield® Einsatz ausgestattet. Die Bügel passen zu speziellen Rückenpolstern mit drei und zwei Halteschrauben.

### B. NIEDRIGER SISSY BAR BÜGEL

Dieser niedrige Sissy Bar Bügel ergänzt die Standard und die kurzen Sissy Bar Bügel um eine halbhohe Variante und passt besonders zu einem dickeren Soziussitz. Er passt optimal zu Touring-Sitzen, ist aber auch eine interessante zusätzliche Option für Fahrer mit Custom-Sitzen.

Für XL Modelle ab '04 mit H-D Detachables Seitenplatten, Dyna® '06-'17 (außer FXDF, FXDFSE und FXDWG '10-'17), Softail® '84-'05 (außer FXSTD) und FL Softail Modelle '06-'17 (außer FLS, FLSS, FLSTF, FLSTFB, FLSTFBS, FLSTSE und FLSTSB '07-'17 sowie FLSTFSE '06) mit entsprechenden Seitenplatten.

- 52300022** Chrom.
- 52300024** Schwarzglänzend.

Für FLSTF, FLSTFB, FLSTFBS, FLSTBS, FLSTSE und FXSTC '07-'17, FLSTFSE '06, FXST, FXSTB und FXSTS '06-'17 sowie FXSTSE Modelle '07-'08 mit entsprechenden Seitenplatten. FXSTC Modelle '07-'10 erfordern einen am Fender montierten Sitz (separat erhältlich).

- 51477-06** Chrom.
- 54256-10** Schwarzglänzend.

Für FXSB und FXSBSE '13-'17, FXSE '16-'17 sowie FXSTSE Modelle '09 mit passenden H-D Detachables Seitenplatten. FXSTSE Modelle erfordern Montagekit P/N 52300306.

- 52540-09A** Chrom.
- 52300401** Schwarzglänzend.

### C. STANDARD SISSY BAR BÜGEL


Bieten Sie Ihrem Beifahrer mehr Halt im Rücken mit einem Standard Sissy Bar Bügel, der zu einer Vielzahl von Rückenpolstern passt.

Für XL Modelle ab '04 mit H-D Detachables Seitenplatten, Dyna '06-'17 (außer FXDF, FXDFSE und FXDWG '10-'17), Softail '84-'05 (außer FXSTD) und FL Softail Modelle '06-'17 (außer FLS, FLSS, FLSTF, FLSTFB, FLSTFBS, FLSTSE und FLSTSB '07-'17 sowie FLSTFSE '06) mit entsprechenden Seitenplatten.

- 52300018** Chrom.
- 52300020** Schwarzglänzend.



B. NIEDRIGER SISSY BAR BÜGEL – CHROM (52300022 ABGEBILDET)



B. NIEDRIGER SISSY BAR BÜGEL – SCHWARZGLÄNZEND (52300024 ABGEBILDET)



B. NIEDRIGER SISSY BAR BÜGEL – CHROM (52540-09A ABGEBILDET)



B. NIEDRIGER SISSY BAR BÜGEL – SCHWARZGLÄNZEND (52300401 ABGEBILDET)



C. STANDARD SISSY BAR BÜGEL – CHROM (52300018 ABGEBILDET)



C. STANDARD SISSY BAR BÜGEL – SCHWARZGLÄNZEND (52300020 ABGEBILDET)

Nicht alle Produkte sind in allen Ländern erhältlich – wenden Sie sich für Einzelheiten bitte an Ihren Händler.

## 222 TWIN-CAM SOFTAIL®

Rückenlehnen und Gepäckträger

### A. EINTEILIGER HOHER H-D® DETACHABLES™ SISSY BAR BÜGEL – SCHWARZGLÄNZEND

Die schlanke Form und die schwarzglänzende Lackierung dieses Sissy Bar Bügels ergänzen den klassischen Bobber-Look des Softail Cross Bones® Modells. Die einteilige Ausführung macht separate Seitenplatten überflüssig, das abgewinkelte Ende erinnert an die Sissy Bars der 50er und 60er Jahre. Kann mit Soziusrückenpolster P/N 52631-07 kombiniert werden.

#### 52729-08A

Für FLSTF, FLSTFB, FLSTSB, FLSTSB, FLSTSB und FLSTSE '07-'17 sowie FXST, FXSTB, FXSTC und FXSTS Modelle '06-'15. Erfordert separat erhältliches Montagekit und ggf. Blinkerverlegungs-Kit. Vgl. das modellspezifische Montagekit für Ihr Modell.

#### Abgebildet mit: SOZIUSRÜCKENPOLSTER

Als Ergänzung zu verfügbaren Touring- und Custom-Sitzen gestaltet.

#### 52631-07

Für einteilige H-D Detachables Sissy Bar Bügel P/N 52729-08A, 51653-07, 51849-07, 51446-10A, 51161-10A, 52300040A, 52300042A, 52300044A oder 52300046A.

### B. EINTEILIGER H-D DETACHABLES SISSY BAR BÜGEL – CHROM

Die schlanke, runde Form dieses Soziusbügels unterstreicht die nostalgischen Linien des Softail Deluxe Modells. Dank der einteiligen Ausführung entfallen gesonderte Seitenplatten und das Motorrad behält sein unverfälschtes Erscheinungsbild. Auf den verchromten abnehmbaren Bügel passen die Soziusrückenpolster P/N 53928-05, 51587-05 und 51687-06. Die Querstrebe zeigt ein stilisiertes Bar & Shield®.

#### 53618-05A

Für FLST, FLSTN, FLSTNSE und FLSTSC '05-'17, FLSTF '00-'06 sowie FXST, FXSTB und FXSTS Modelle '00-'05. Nicht für FLSTSE '06. Für Modelle mit oder ohne Satteltaschen. Nicht in Verbindung mit Heritage Satteltaschen P/N 90876-05. Erfordert separat erhältliches das Montagekit und ggf. ein Blinkerverlegungs-Kit.

### C. EINTEILIGER H-D DETACHABLES SISSY BAR BÜGEL – SOFTAIL BLACKLINE® UND SOFTAIL SLIM®

Fließende Linien und ein seidig schwarzglänzendes Finish verleihen diesem abnehmbaren Sissy Bar Bügel ein echtes Custom-Design. Mit geschlitzter Basis und starkem, soliden Bügel beinhaltet diese einteilige Ausführung exklusive H-D Detachables Haltenocken, mit deren Hilfe Sie die Soziusrückenlehne in Sekunden an- oder abbauen können. Es fehlt nur noch das Rückenpolster Ihrer Wahl, damit das System vollständig ist. Verfügbar in Standardhöhe und in kurzer Ausführung.

Für FLS und FLSS '11-'17 sowie FXS Modelle '11-'13. Erfordert das separat erhältliche entsprechende Montagekit P/N 53932-03A und Blinkerverlegungs-Kit P/N 54296-11. Modelle mit seitlichem Nummernschild erfordern Nummernschildverlegungs-Kit P/N 67900127A. Modelle mit mittig angebrachtem Nummernschild und auf dem Fender montierten Reflektoren erfordern den Einbau von zusätzlichen Komponenten (separat erhältlich): Reflektor-Kit rot P/N 67900223 oder Reflektor-Kit orangefarben P/N 67900224.

**52828-11** Kurz, Schwarzglänzend.

**52760-11** Standardhöhe, Schwarzglänzend.

#### Ebenfalls erhältlich:

#### SOZIUSRÜCKENPOLSTER – SOFTAIL BLACKLINE

Als Ergänzung zu den FXS Original- und Zubehörprogrammmodellen passen diese kompakten Rückenpolster optimal zu den Softail Blackline Modellen.

Für FLS und FLSS '11-'17 sowie FXS Modelle '11-'13 mit Sissy Bar P/N 52760-11 oder 52828-11.

**52300038** Smooth.



A. EINTEILIGER HOHER H-D DETACHABLES SISSY BAR BÜGEL – SCHWARZGLÄNZEND (ABGEBILDET MIT SOZIUSRÜCKENPOLSTER)



B. EINTEILIGER H-D DETACHABLES SISSY BAR BÜGEL – CHROM



C. EINTEILIGER H-D DETACHABLES SISSY BAR BÜGEL – BLACKLINE/SLIM UND SOZIUSRÜCKENPOLSTER



D. RÜCKENPOLSTER



E. RÜCKENPOLSTER



F. RÜCKENPOLSTER



G. HOHES RÜCKENPOLSTER – SOFTAIL DUCE™



H. KURZES RÜCKENPOLSTER FÜR SOFTAIL MIT EINTEILIGEM BÜGEL



I. HOHES RÜCKENPOLSTER FÜR SOFTAIL MIT EINTEILIGEM BÜGEL – SOFTAIL DELUXE MUSTER

## TWIN-CAM SOFTAIL® 223

Rückenlehnen und Gepäckträger

### SOZIUSRÜCKENPOLSTER

Wählen Sie aus einer Vielzahl von Rückenpolstergrößen und -formen aus, die zu Ihrem Komfort und Stil passen. Diese Polster sind im Stil auf Sitze aus dem Original- oder Zubehörprogramm abgestimmt und passen hervorragend auf die dafür bestimmten Sissy Bar Bügel.

### D. RÜCKENPOLSTER

Die Maße sind auf Sissy Bar Bügel abgestimmt. Diese Rückenpolster lassen sich an Bügeln mit Mini-Medaillon mit zwei Montagebohrungen montieren.

Für Standard Sissy Bar Bügel mit Mini-Medaillon P/N 52877-10 oder 51168-10. Auch für niedrige Sissy Bar Bügel mit Mini-Medaillon P/N 5230040J, 52540-09A, 51477-06, 54256-10, 5230049 und 52300050.

**1. 51641-06** Smooth mit Steppnähten.

**2. 51640-06** Smooth Schale.

**3. 51622-07** Fat Boy® Schnürschalenstz.

### E. RÜCKENPOLSTER

Die Maße sind auf Sissy Bar Bügel mit Medaillon und Mini-Medaillon abgestimmt. Befestigung mit einer mittigen Schraube und einfach anzubringendem Befestigungsriemen. Kit inklusive verchromter Montageteile.

Für niedrige Sissy Bar Bügel mit Medaillon P/N 52655-84, 52909-02, 52754-04, 51851-09, Standard Sissy Bar Bügel mit Medaillon P/N 52735-85 oder 52877-08, Standard Sissy Bar Vierkantröhr-Bügel mit Mini Medaillon P/N 53281-06 oder 53407-06, Standard Sissy Bar Bügel im Heritage Stil P/N 52751-00 und Standard Sissy Bar Rundrohr-Bügel P/N 52300018 oder 52300020.

**1. 52612-95** Smooth mit Steppnähten.

**2. 52412-79A** Geprägtes Bar & Shield® Logo.

**3. 52348-97** Heritage Classic Schale.

**4. 52347-97** Fat Boy Schale.

**5. 51132-98** Smooth Schale.

### F. RÜCKENPOLSTER

Die Maße sind auf Sissy Bar Bügel mit Medaillon und Mini-Medaillon abgestimmt. Befestigung mit einer mittigen Schraube und einfach anzubringendem Befestigungsriemen. Inklusive verchromter Montageteile.

Für niedrige Sissy Bar Bügel mit Medaillon P/N 52754-04 oder 51851-09, niedrige Sissy Bar Vierkantröhr-Bügel mit Mini Medaillon P/N 53282-06, Standard Sissy Bar Vierkantröhr-Bügel mit Mini Medaillon P/N 53281-06 oder 53407-06, Standard Sissy Bar Bügel mit Medaillon P/N 52735-85, 53007-98, 52655-84, 52909-02 oder 51517-02, Standard Sissy Bar Bügel mit Bar & Shield 52739-83 oder 51514-02, Standard Sissy Bar Bügel im Heritage Stil P/N 52751-00 und niedrige Rundrohr Sissy Bar Bügel P/N 52300022 oder 52300024.

**1. 52652-04** Smooth.

**2. 52626-04** Smooth mit Steppnähten.

### G. HOHES RÜCKENPOLSTER – SOFTAIL DUCE™

Dieses höhere Rückenpolster gibt dem Fahrer auf langen Strecken mehr Halt im Rücken. Verwendbar mit hohem Sissy Bar Bügel P/N 51144-02.

**51099-02**

Für FXSTD Modelle '00-'07 mit hohem Duce Bügel P/N 51144-02.

### H. KURZES RÜCKENPOLSTER FÜR SOFTAIL MIT EINTEILIGEM BÜGEL

Dieses kurze Rückenpolster ergänzt mit seinem Stil den Softail Deluxe Sitz mit Soziussitz der Serienausstattung und betont die Konturen des einteiligen Bügels.

**53928-05** Softail Deluxe Muster.

Für einteiligen Soziusbügel P/N 53618-05.

### I. HOHES RÜCKENPOLSTER FÜR SOFTAIL MIT EINTEILIGEM BÜGEL

Passiert im Stil hervorragend zu Sitz- und Soziussitz der Serienausstattung Ihres Softail Modells. Dieses hohe Rückenpolster gibt dem Fahrer zusätzlichen Halt für die Fahrt durch die Stadt oder über Land. Mit einem passenden Touring-Soziussitz für maximalen Komfort kombinierbar.

**51587-05** Softail Deluxe Muster.

Für einteiligen Soziusbügel P/N 53618-05.

## 224 TWIN-CAM SOFTAIL®

Rückenlehnen und Gepäckträger

### A. AIR FOIL PREMIUM GEPÄCKTRÄGER\*

Das aerodynamische Styling mit dem niedrigen Profil definiert den Look dieses Gepäckträgers. Verfügbar in Spiegelchrom oder schwarzglänzendem Finish fesselt der Druckguss-„Air Foil“ Ihre Aufmerksamkeit, während der geprägte Bar & Shield® Einsatz einen unverwechselbaren Eindruck hinterlässt. Der elegante Rundrohr-Gepäckträger verfügt über integrierte Gummischienen, die zusätzlichen Halt bieten, sowie spezielle Spannriemen zur einfachen Befestigung des Gepäcks. Kit inklusive aller erforderlichen Montageteile. Für bessere Sichtverhältnisse kann der Gepäckträger die Verkabelung für die Air Foil Gepäckträgerbeleuchtung P/N 68000076 (rot) aufnehmen.

Für XL Modelle ab '04 mit H-D® Detachables™ Seitenplatten, Dyna® Modelle '06-'17 (außer FXDF, FXDFSE und FXDWG Modelle '10-'17) mit abnehmbaren Seitenplatten, Softail Modelle '84-'05 (außer FLSTN und FXSTD), FLST, FLSTC, FLSTNSE und FLSTSC Modelle '06-'17 sowie FLSTF Modelle '06 mit abnehmbaren Seitenplatten.

**54290-11** Chrom.

**54291-11** Schwarzglänzend.

### B. LED-BELEUCHTUNGSKIT\*\*

Diese verzögerungsfreie LED-Beleuchtung dient als zusätzliche Rück- und Bremsleuchte. Durch die hohe, mittig angeordnete Position befindet sich das Rücklicht im Sichtfeld der nachfolgenden Fahrzeuge, und mit den hellen, verzögerungsfreien LED-Leuchten sind Sie nicht zu übersehen. Die Verkabelung ist für einen sauberen Custom-Einbau in den Gepäckträgerrohren verborgen. Mit roten Gläsern erhältlich.

Für Air Foil Gepäckträger P/N 54290-11, 54291-11 und Air Wing Sissy Bar Bügel P/N 52300146 und 52300147. Der Einbau erfordert ein separat erhältliches modellspezifisches Kabelbaum-Kit.

**68000076** Rotes Glas.

**Ebenfalls erhältlich:**

#### KABELBAUM FÜR LED-BELEUCHTUNG

Erforderlich für den Einbau der LED-Beleuchtung am Air Foil Gepäckträger P/N 54290-11 oder 54291-11.

**73415-11**

Für Dyna '06-'17 (außer FXDF, FXDFSE, FXDL '14-'17, FXDLS '16-'17 und FXDWG '10-'17), Softail '84-'05 (außer FLSTN und FXSTD), FLST, FLSTC und FLSTSC '06-'17 sowie FLSTF Modelle '06 mit Air Foil LED-Beleuchtungs-Kit für Gepäckträger P/N 68000076 oder 68000077.

### C. KONISCHER SPORT CUSTOM-GEPÄCKTRÄGER\*

Sanft fließende Linien und ein brillantes Chrom- oder schwarzglänzendes Finish definieren den Look dieses Sport Gepäckträgers. Gedacht als Ergänzung zu Rundrohr- und Werkantrohr-Sissy Bar Bügeln verleiht dieser schlanke Gepäckträger Ihrem Motorrad einen praktisch-stylischen Touch.

Für XL Modelle ab '04 (außer XL1200CX) mit H-D Detachables Seitenplatten, Dyna Modelle '06-'17 (außer FXDF, FXDFSE und FXDWG Modelle '10-'17) mit Detachables Seitenplatten, Softail Modelle '84-'05 (außer FLSTN und FXSTD), FLST, FLSTC, FLSTNSE und FLSTSC Modelle '06-'17 sowie FLSTF Modelle '06 mit Detachables Seitenplatten.

**50300030** Chrom.

**50300031** Schwarzglänzend.

Für FLSTF, FLSTFB, FLSTFBS, FLSTSB, FLSTSE und FXSTC '07-'17, FLSTFSE '06, FXST, FXSTB und FXSTS '06-'15 sowie FXSTSSE Modelle '07-'08 mit Detachables Seitenplatten und Sissy Bar Bügeln. FXSTC Modelle erfordern einen am Fender montierten Sitz (separat erhältlich).

**53953-06** Chrom.

**54263-10** Schwarzglänzend.

Für FXSB und FXSBSE '13-'17, FXSE '16-'17 sowie FXSTSSE Modelle '09 mit Detachables Seitenplatten und niedrigem Sissy Bar Bügel P/N 52300401 oder 52540-09A.

**50300066A** Chrom.

**50300116** Schwarzglänzend.

**\*\*WARNUNG:** Gepäckträger nicht als Sitz benutzen. Der Fender-Gepäckträger darf nicht überlastet werden. Wenn der Träger als Sitz missbraucht oder überladen wird, ändert sich das Fahrverhalten. Es besteht schwere Unfallgefahr.

**\*\*WARNUNG:** Das Abklappen der vorgeschriebenen Rück- und Bremsleuchte sowie der Blinker gefährdet die Verkehrssicherheit und kann zum Tod oder schweren Verletzungen führen.



A. AIR FOIL PREMIUM GEPÄCKTRÄGER – CHROM



A. AIR FOIL PREMIUM GEPÄCKTRÄGER – SCHWARZGLÄNZEND



B. LED-BELEUCHTUNGSKIT – AIR FOIL GEPÄCKTRÄGER



C. KONISCHER SPORT CUSTOM-GEPÄCKTRÄGER – CHROM (53953-06 ABGEBILDET)



C. KONISCHER SPORT CUSTOM-GEPÄCKTRÄGER – SCHWARZGLÄNZEND (54263-10 ABGEBILDET)



D. AIR WING GEPÄCKTRÄGER FÜR DOPPELSITZBANK – CHROM



D. AIR WING GEPÄCKTRÄGER FÜR DOPPELSITZBANK – SCHWARZGLÄNZEND



E. LED-BELEUCHTUNGSKIT – AIR WING GEPÄCKTRÄGER



F. FÜNFSTREBIGER SPORT GEPÄCKTRÄGER – CHROM

## TWIN-CAM SOFTAIL® 225

Rückenlehnen und Gepäckträger

### D. AIR WING GEPÄCKTRÄGER FÜR DOPPELSITZBANK\*

Das aerodynamische Styling mit dem niedrigen Profil definiert den Look dieses Gepäckträgers. Die Spiegelchrom-Ausführung oder die leuchtende, schwarzglänzende Ausführung lenken die Aufmerksamkeit auf die schrittige Linienführung des Gepäckträgers, während der eingravierte Harley-Davidson Schriftzug für das charakteristische Aussehen sorgt. Die Druckguss-Kantenverzierung und leichtgewichtigen Stahlrohre sind handpoliert für lang anhaltenden Glanz. Kit inklusive aller erforderlichen Montageteile. Um die Sichtbarkeit zu erhöhen, kann der Gepäckträger die Verkabelung für Air Wing Gepäckträgerbeleuchtung Kit P/N 68000005 oder 68250-08 (separat erhältlich) aufnehmen.

Für FLSTF, FLSTFB, FLSTFBS, FLSTSB, FLSTSE und FXSTC '07-'17, FLSTFSE '06, FXST, FXSTB und FXSTS '06-'15 sowie FXSTSSE Modelle '07-'08 mit H-D® Detachables™ Seitenplatten und Sissy Bar Bügel. FXSTC Modelle erfordern einen am Fender montierten Sitz.

**54292-11** Chrom.

**50300009** Schwarzglänzend.

### E. LED-BELEUCHTUNGSKIT\*\*

Diese verzögerungsfreie LED-Beleuchtung dient als zusätzliche Rück- und Bremsleuchte. Durch die hohe, mittig angeordnete Position befindet sich das Rücklicht im Sichtfeld der nachfolgenden Fahrzeuge, und mit den hellen, verzögerungsfreien LED-Leuchten sind Sie nicht zu übersehen. Die Verkabelung ist für einen sauberen Custom-Einbau in den Gepäckträgerrohren verborgen.

**68000005** Rotes Glas.

Für Air Wing Gepäckträger P/N 54292-11 und 50300009.

Nicht für CVO Modelle.

Ebenfalls erhältlich:

#### KABELBAUM FÜR LED-BELEUCHTUNGSKIT

Erforderlich für den Einbau des LED-Beleuchtungskits am Air Foil Gepäckträger P/N 54290-11 oder 54291-11.

**73415-11**

Für Dyna® '06-'17 (außer FXDF, FXDFSE, FXDL '14-'17, FXDLS '16-'17 und FXDWG '10-'17), Softail '84-'05 (außer FLSTN und FXSTD), FLST, FLSTC und FLSTSC '06-'17 sowie FLSTF Modelle '06 mit Air Foil LED-Beleuchtung für Gepäckträger P/N 68000076 oder 68000077.

### F. FÜNFSTREBIGER SPORT GEPÄCKTRÄGER – CHROM\*

Dieser Gepäckträger gibt Ihrem Bike die volle Flexibilität für Touren. Verwendbar mit H-D Detachables oder starr montierten Sissy Bar Seitenplatten.

**53862-00**

Für XL Modelle ab '04 (außer XL1200CX) mit Detachables Seitenplatten, Dyna Modelle '06-'17 (außer FXDF, FXDFSE und FXDWG Modelle '10-'17) mit Detachables Seitenplatten, Softail Modelle '84-'05 (außer FLSTN und FXSTD) und FLST, FLSTC und FLSTSC Modelle '06-'17 sowie FLSTF Modelle '06 mit Detachables Seitenplatten. Nicht für Rundrohrbügel P/N 52300018, 52300020, 52300022 und 52300024.

**\*\*WARNUNG:** Gepäckträger nicht als Sitz benutzen. Der Fender-Gepäckträger darf nicht überlastet werden. Wenn der Träger als Sitz missbraucht oder überladen wird, ändert sich das Fahrverhalten. Es besteht schwere Unfallgefahr.

**\*\*WARNUNG:** Das Abklappen der vorgeschriebenen Rück- und Bremsleuchte sowie der Blinker gefährdet die Verkehrssicherheit und kann zum Tod oder schweren Verletzungen führen.

Nicht alle Produkte sind in allen Ländern erhältlich – wenden Sie sich für Einzelheiten bitte an Ihren Händler.

Nicht alle Produkte sind in allen Ländern erhältlich – wenden Sie sich für Einzelheiten bitte an Ihren Händler.

## 226 TWIN-CAM SOFTAIL®

Rückenlehnen und Gepäckträger

### A. H-D® DETACHABLES™ SOLO GEPÄCKTRÄGER\*

Machen Sie Ihr Softail Modell mit Solo-Sitz in weniger als 60 Sekunden tourertauglich. Dieser abnehmbare Solo-Gepäckträger wird anstelle eines Soziussitzes über dem Fender befestigt. Die Rohre sind hartgelötet und handpoliert, mit verchromtem oder schwarzem Finish für eine stilvolle Note. Montagekit erforderlich. Einfach mit abnehmbarem Sissy Bar Bügel und Seitenplatten austauschbar.

**53612-08A** Schwarzglänzend.  
Für FLST, FLSTFB, FLSTSBS, FLSTSB und FLTSE '07-17, FXST, FXSTB, FXSTC und FXSTS '06-19 sowie FXSTSSE Modelle '07-08. Erfordert Solo-Sitz sowie separat erhältliches Montagekit und Blinkerverlegungs-Kit. Vgl. die Übersicht über modellspezifische Montagekits für Ihre Anwendung.

**50300099A** Schwarzglänzend.  
Für FLS und FLS '12-17 sowie FXS Modelle '11-13. Erfordert das entsprechende separat erhältliche Montagekit P/N 53932-03A und Blinkerverlegungs-Kit P/N 54296-11. Modelle mit seitlichem Nummernschild erfordern Nummernschildverlegungs-Kit P/N 67900127A. Modelle mit mittig angebrachtem Nummernschild und auf dem Fender montierten Reflektoren erfordern den Einbau von zusätzlichen Komponenten (separat erhältlich): Reflektor-Kit rot P/N 67900223 oder Reflektor-Kit orangefarben P/N 67900224.

### B. VERSCHLUSS-KIT FÜR H-D DETACHABLES

Dieses Spezialschloss ersetzt die Haltenocken des Harley-Davidson® Detachables™ Zubehörs, sodass Sie Ihr Motorrad beruhigt parken können. Kit inklusive zweier Rundschlüssel, deren Schaft lang genug ist, um das Schließen an unzugänglichen Stellen zu ermöglichen. Schlüsselregistrierungs- und Ersatzschlüssel-Service, Paarweise erhältlich.

Für alle Modelle mit abnehmbaren Seitenplatten, Gepäckträgern und Tour-Pak™ Gepäckträgern (außer Softail Modelle ab '18 mit HoldFast Gepäckträgern und Bügeln oder Touring Modelle ab '09 mit abnehmbarem Solo Tour-Pak Gepäckträgern).

**90300087** Chrom.

**90300086** Schwarz.

### C. VERSCHLUSS-KIT FÜR H-D DETACHABLES – CHROM

Dekorative Chromverschlüsse perfektionieren die Optik Ihres abnehmbaren Zubehörs. Diese einfach anzubringenden, sorgfältig polierten und verchromten Drehverschlüsse sind ein direkter Ersatz für die originalen mattschwarzen Teile und verleihen Ihrem Bike auf einfache Weise den letzten Schliff. Die Verschlüsse sind mit einfach zu betätigenden Auslösern für schwer zugängliche Bereiche versehen.

**12600036**

Für alle Modelle mit abnehmbaren Seitenplatten, einteiligen Sissy Bar Bügeln, Gepäckträgern und Tour-Pak Gepäckträgern (außer Softail Modelle ab '18 mit HoldFast™ Gepäckträgern und Bügeln).

### D. ABDECKUNGSKIT FÜR HINTERE BEFESTIGUNGSPUNKTE

Diese einfach aufzusteckenden Metallkappen verdecken die hinteren Befestigungen. Die Kappen sind magnetisiert und passen genau über die vorstehenden Befestigungsteile. Wenn Sie das abnehmbare Zubehör wieder anbringen möchten, lassen sich die Kappen problemlos entfernen. Abgestimmt auf Ihr Motorrad sind die Kappen in brillantem Chrom oder in haltbarer schwarzglänzender Lackierung erhältlich. Paarweise erhältlich.

Passend für viele Befestigungskits. Weitere Einzelheiten finden Sie in der Zuordnungstabelle auf Seite 529 dieses Katalogs oder im Abschnitt Teile und Zubehör unter [www.harley-davidson.eu/mydreamharley](http://www.harley-davidson.eu/mydreamharley).

**48218-10** Kurz Chrom (Paar).

**48220-10** Groß Chrom (Paar).

**48035-09** Klein Chrom (Paar).

**48221-10** Kurz Schwarz (Paar).

**48223-10** Groß Schwarz (Paar).

**48225-10** Klein Schwarz (Paar).

**\*WARNUNG:** Gepäckträger nicht als Sitz benutzen. Der Fender-Gepäckträger darf nicht überlastet werden. Wenn der Träger als Sitz missbraucht oder überlastet wird, ändert sich das Fahrverhalten. Es besteht schwere Unfallgefahr.

Nicht alle Produkte sind in allen Ländern erhältlich – wenden Sie sich für Einzelheiten bitte an Ihren Händler.



A. H-D DETACHABLES SOLO GEPÄCKTRÄGER – SCHWARZGLÄNZEND (53612-08A ABGEBILDET)



A. H-D DETACHABLES SOLO GEPÄCKTRÄGER – SCHWARZGLÄNZEND (50300099A ABGEBILDET)



B. VERSCHLUSS-KIT FÜR H-D DETACHABLES – CHROM



B. VERSCHLUSS-KIT FÜR H-D DETACHABLES – SCHWARZ



C. VERSCHLUSS-KIT FÜR H-D DETACHABLES – CHROM



D. ABDECKUNGEN FÜR HINTERE BEFESTIGUNGSPUNKTE – SCHWARZ



D. ABDECKUNGEN FÜR HINTERE BEFESTIGUNGSPUNKTE – CHROM



E. H-D DETACHABLES LEDER-SATTELTASCHEN – SMOOTH



**SCHRITT 1**  
Mit den großvolumigen Satteltaschen ist Ihr Bike bereit für die lange Reise.



**SCHRITT 2**  
Ziehen und drehen Sie die verborgenen Haltenocken, um die Taschen von der Befestigung zu lösen.



**SCHRITT 3**  
Schieben Sie die Tasche nach hinten, um die Montagehalterung zu lösen und die Taschen herausnehmen zu können.



**SCHRITT 4**  
Übrig bleibt ein minimalistischer Cruiser, mit dem Sie stolz durch die Straßen ziehen können.

## TWIN-CAM SOFTAIL® 227

Satteltaschen und Gepäck

### E. H-D® DETACHABLES™ LEDER-SATTELTASCHEN – SMOOTH

Diese geräumigen Satteltaschen sind durch einfaches Ziehen am Hebel im Innern schnell abnehmbar, damit Ihr Motorrad ohne Umstände startklar zum Cruisen in der Stadt ist. Die attraktiven Ledertaschen sind mit Schnallen und Riemen verziert, hinter denen sich praktische Schnellverschlüsse verbergen. Bei abgenommenen Taschen bleiben nur zwei unauffällige Befestigungspunkte am Motorrad zurück. Die Taschen sind mit festem und abnehmbarem Zubehör kompatibel, wenn sie mit dem geeigneten Montagekits montiert werden. Volumen: Insgesamt 2.400 Kubik Zoll.

**88237-07**  
Für FLSTC '03-17 und FX Softail Modelle '03-05 (außer FXSTD). Modelle mit abnehmbarem Zubehör (außer H-D Detachables Tour-Pak™ Gepäckträgern) erfordern das separat erhältliche Montagekit P/N 88256-07. Modelle mit H-D Detachables Tour-Pak Gepäckträgern erfordern das separat erhältliche Montagekit P/N 54245-10. Modelle ohne abnehmbares Zubehör erfordern das separat erhältliche Montagekit P/N 53932-03A. Modelle mit fest montierten Zubehörs erfordern das separat erhältliche Montagekit P/N 88298-07. Softail Modelle '03-'05 erfordern das separat erhältliche Blinkerverlegungs-Kit hinten P/N 69857-07. Nicht in Verbindung mit Soziustrittbreitern. Satteltaschen-Schutzbügel hinten, Breitlenker-Kits, hintere Abdeckungen oder Blinker-Kit mit flachem Glas P/N 68431-95 oder 68432-95 verwendbar.

**88238-07**  
Für FLSTSE '10 und FX Softail Modelle '06-17 (außer FXCW, FXCWC, FXS, FXSB, FXSBS, FXSE, FXSTD und FXSTSSE). Modelle mit abnehmbarem Zubehör (außer H-D Detachables Tour-Pak Gepäckträgern) erfordern das separat erhältliche Montagekit P/N 88256-07. Modelle mit H-D Detachables Tour-Pak Gepäckträgern erfordern das separat erhältliche Montagekit P/N 54245-10. Modelle ohne abnehmbares Zubehör erfordern das separat erhältliche Montagekit P/N 53932-03A. Modelle mit fest montierten Zubehörs erfordern das separat erhältliche Montagekit P/N 88298-07. FXSTD Modelle erfordern ebenfalls das separat erhältliche Montagekit P/N 88297-07. Alle Modelle erfordern das separat erhältliche Blinkerverlegungs-Kit hinten P/N 69857-07. Nicht in Verbindung mit Soziustrittbreitern. Satteltaschen-Schutzbügel hinten oder hinteren Achsabdeckungen verwendbar.

**90200616A**  
Für FLST, FLSTFB und FLSTFBS Modelle '07-17 Modelle mit abnehmbaren Zubehörs erfordern das separat erhältliche Montagekit P/N 88256-07. Modelle ohne abnehmbares Zubehör erfordern das separat erhältliche Montagekit P/N 53932-03A. Modelle mit fest montierten Zubehörs erfordern das separat erhältliche Montagekit P/N 88298-07. Alle Modelle erfordern das separat erhältliche Blinkerverlegungs-Kit hinten P/N 69929-07 oder 73369-10. Nicht in Verbindung mit Soziustrittbreitern oder hinteren Achsabdeckungen verwendbar. FLSTBS Modelle erfordern den Ausbau der hinteren Achsabdeckung der Serienausstattung.

Ebenfalls erhältlich:  
**BLINKERVERLEGUNGSKITS HINTEN**  
Erforderlich für den Einbau von H-D Detachables Satteltaschen an bestimmten Modellen.

Für FX Softail Modelle '03-17 (außer FXCW, FXCWC, FXS, FXSB und FXSBS).

**69857-07** Chrom.

**69929-07** Chrom.

**73369-10** Schwarz.

**HINWEIS:** Einige Harley-Davidson® Satteltaschen sind aus Leder gefertigt. Feines Leder und andere Naturmaterialien erhalten im Lauf der Zeit durch Gebrauchsspuren, wie Abnutzung oder Falten, ihren eigenen „Charakter“. Dies ist völlig normal. Eine feine Abnutzungspatina und Faltenbildung sind ein Merkmal höchster Qualität des zur Anfertigung Ihrer Satteltaschen verwendeten Materials. Narben und Markierungen auf dem Leder sind ein Zeichen dafür, dass echtes Naturleder verwendet wurde; es handelt sich hierbei nicht um Materialfehler. Bitte verwenden Sie zur Pflege und Werterhaltung des Leders Harley-Davidson Lederpflege P/N 93600080.

Nicht alle Produkte sind in allen Ländern erhältlich – wenden Sie sich für Einzelheiten bitte an Ihren Händler.

## 228 TWIN-CAM SOFTAIL®

Satteltaschen und Gepäck

### A. H-D® DETACHABLES™ LEDERSATTeltaschen – GEFLOCHTENE LEDERRIEMEN IM FAT BOY® STIL

Passend zum Styling der Fat Boy Modelle '07-'11. Diese geräumigen Satteltaschen sind durch einfaches Ziehen am Hebel im Innern schnell abnehmbar, damit Ihr Motorrad ohne Umstände startklar zum Cruisen in der Stadt ist. Die attraktiven Ledertaschen sind mit Schrauben und Riemen verzert, hinter denen sich praktische Schnellverschlüsse verbergen. Bei abgenommenen Taschen bleiben nur zwei unauffällige Befestigungspunkte am Motorrad zurück. Die Taschen sind mit festem und H-D Detachables Zubehör kompatibel, wenn sie mit dem geeigneten Montagekits montiert werden. Volumen: Insgesamt 2.400 Kubikzoll.

#### 88306-07A

Für FLSTF, FLSTFB und FLSTFBS Modelle '07-'17. Modelle mit abnehmbaren Zubehöerteilen erfordern das separat erhältliche Montagekit P/N 88256-07. Modelle ohne abnehmbares Zubehör erfordern das separat erhältliche Montagekit P/N 53932-03A. Modelle mit fest montierten Zubehöerteilen erfordern das separat erhältliche Montagekit P/N 88298-07. Alle Modelle erfordern das separat erhältliche Blinkerverlegungs-Kit hinten P/N 67900224 oder 73369-10. Nicht in Verbindung mit Soziusstuhlbrettern oder hinteren Achsabdeckungen verwendbar. FLSTFBS Modelle erfordern den Ausbau der hinteren Achsabdeckung der Serienausstattung.



A. H-D DETACHABLES LEDER-SATTeltaschen – SCHNÜRBAND IM FAT BOY STIL

### B. H-D DETACHABLES LEDERSATTeltaschen – BREAKOUT®

Diese abnehmbaren Satteltaschen sind groß genug für eine Fahrt zum Laden um die Ecke oder zur Biker-Party in Sturgis und lassen sich durch einfaches Ziehen am inneren Hebel vollständig entfernen, damit Ihr Motorrad ohne Umstände startklar zum Cruisen ist. Die abgenommenen Taschen hinterlassen nur zwei unauffällige Befestigungspunkte, die Ihr Stiefel nicht beeinträchtigen. Die starre Kunststoffschale, umkleidet mit echtem Leder, bietet eine lange Lebensdauer und die Lederriemen verdecken die Schnellverschlüsse zum bequemen Packen. Die Taschen sind mit festem und abnehmbarem Zubehör kompatibel, wenn sie mit dem geeigneten Montagekits montiert werden. Volumen: Insgesamt 2.100 Kubikzoll.

Für FXSB und FXSBSE '13-'17 sowie FXSE Modelle '16-'17. Der Einbau erfordert das passende separat erhältliche Montagekit P/N 52300239. Modelle mit abnehmbarem Zubehör und Satteltaschen erfordern das Montagekit P/N 52300243.

#### 90200816

Glattes Leder.

#### 90201389

Schwarz mit Charcoal Panel – Pro Street Breakout.

Abgebildet mit:

#### MONTAGEKIT – BREAKOUT

Erforderlich für den Einbau von H-D Detachables Satteltaschen P/N 90200816, 90200765 oder 90201389 an Breakout Modellen.

#### 52300239

Nur Satteltaschen.

Für FXSB und FXSBSE '13-'17 sowie FXSE Modelle '16-'17.

#### 52300243

Mit Detachables Zubehör.

Nur für FXSB und FXSBSE '13-'17 und FXSE Modelle '16-'17

mit abnehmbaren Satteltaschen P/N 90200765 und abnehmbarem Zubehör.



B. H-D DETACHABLES LEDER-SATTeltaschen – BREAKOUT GLATTES LEDER



B. H-D DETACHABLES LEDER-SATTeltaschen – PRO STREET BREAKOUT

HINWEIS: Einige Harley-Davidson® Satteltaschen sind aus Leder gefertigt. Feines Leder und andere Naturmaterialien erhalten im Lauf der Zeit durch Gebrauchsspuren, wie Abnutzung oder Falten, ihren eigenen „Charakter“. Dies ist völlig normal. Eine feine Alterungsspanne und Faltenbildung sind ein Merkmal höchster Qualität des zur Anfertigung Ihrer Satteltaschen verwendeten Materials. Narben und Markierungen auf dem Leder sind ein Zeichen dafür, dass echtes Naturleder verwendet wurde, es handelt sich hierbei nicht um Materialfehler. Bitte verwenden Sie zur Pflege und Werterhaltung des Leders Harley-Davidson Lederpflege P/N 93600080.

Nicht alle Produkte sind in allen Ländern erhältlich – wenden Sie sich für Einzelheiten bitte an Ihren Händler.



C. H-D DETACHABLES LEDER-SATTeltaschen – SOFTAIL SLIM UND BLACKLINE (90200678 ABGEBILDET)



D. NUMMERNSCHILDVERLEGUNG (ABGEBILDET MIT BLINKERVERLEGUNG)



E. UNIVERSAL-SCHLOSS-KIT FÜR SATTeltaschen



F. SATTeltaschen-TRAVEL-PAKS

## TWIN-CAM SOFTAIL® 229

Satteltaschen und Gepäck

### C. H-D® DETACHABLES™ LEDER-SATTeltaschen – SOFTAIL SLIM® UND BLACKLINE® MODELLE

Diese mittiggroßen abnehmbaren Satteltaschen sind durch einfaches Ziehen am Hebel im Innern schnell zu entfernen, damit Ihr Motorrad ohne Umstände startklar zum Cruisen ist. Bei abgenommenen Taschen sind lediglich zwei unauffällige Befestigungspunkte am Motorrad zu sehen. Diese Taschen runden das markante Design der minimalistischen Softail Slim und Blackline Modelle ab und sind mit einem Lederinnenteil und einem verstärkten, strukturierten Deckel ausgestattet, die zum serienmäßigen Sitz und vielen Zubehörsätzen passen. Die klassischen Lederriemen verbergen praktische Schnellverschlüsse für einen schnellen Zugriff. Die rechte Tasche ist außerdem mit einer praktischen Außentasche mit Magnetverschluss ausgestattet, in der Sie Ihr Handy oder Ihre Sonnenbrille leicht zugänglich verstauen können. Die Taschen sind mit H-D Detachables Zubehör kompatibel, wenn sie mit den entsprechenden Montagekits angebracht werden. Volumen: Insgesamt 1.900 Kubikzoll.

#### 90200678

Für FL5 und FLSS '11-'17 sowie FXS Modelle '11-'13. Modelle mit originaler seitlicher Kennzeichenhalterung erfordern das separat erhältliche Nummernschildverlegungs-Kit P/N 67900127A. Der Einbau erfordert das separat erhältliche Blinkerverlegungs-Kit P/N 67900055 und das passende Montagekit. Für Modelle, die nur mit abnehmbaren Satteltaschen ausgestattet sind, ist das Montagekit P/N 90200390 erforderlich. Für Modelle mit abnehmbarem Zubehör und abnehmbaren Satteltaschen ist das Montagekit P/N 90200389 erforderlich. Modelle mit einem mittig montierten Nummernschild und am Fender montierten Reflektoren erfordern den Einbau eines Reflektors P/N 67900223 (rot) oder Reflektors P/N 67900224 (orange). FLSS Modelle erfordern den Ausbau der hinteren Achsabdeckungen der Serienausstattung.

### D. NUMMERNSCHILDVERLEGUNGS-KIT

Das Kit ersetzt die seitliche Original-Nummernschildhalterung. Erforderlich für FL5 H-D Detachables Satteltasche P/N 90200678 oder 90200353B.

#### 67900127A

Für FL5 und FLSS '11-'17 sowie FXS Modelle '11-'13 mit seitlichem Nummernschild. Erforderlich für den Einbau von abnehmbaren Satteltaschen oder abnehmbarem Sissy Bar Bügel.

Abgebildet mit:

#### BLINKERVERLEGUNGS-KIT

Mit dem Kit kann der Blinker von den Halterungen des Heckfenders an die an der Nummernschildhalterung montierte Blinkerstange verlegt werden. Erforderlich für den Einbau von H-D Detachables Satteltaschen P/N 90200678 oder 90200353B.

#### 67800065

Für FL5 und FLSS '11-'17 sowie FXS Modelle '11-'13 mit Detachables Satteltaschen P/N 90200678 oder 90200353B.

Ebenfalls erhältlich:

#### MONTAGEKIT

Erforderlich für den Einbau von H-D Detachables Satteltaschen P/N 90200353B.

#### 90200389

Abnehmbares Zubehör. Für FL5 und FLSS '11-'17 sowie FXS Modelle '11-'13 mit H-D Detachables Satteltaschen und abnehmbarem Zubehör.

#### 90200390

Nur Satteltaschen. Für FL5 und FLSS '11-'17 sowie FXS Modelle '11-'13 nur mit H-D Detachables Satteltaschen.

### E. UNIVERSAL-SCHLOSS-KIT FÜR SATTeltaschen

Nutzen Sie den Inhalt Ihrer Satteltaschen mit weicher Seite vor dem Zugriff von Dieben. Dieses einzigartige Kit beinhaltet zwei besonders kleine Zylinderschlösser, die die Schnappverschlüsse der Satteltaschen ersetzen können und sowohl als Schlösser als auch als Schnappverschlüsse in Situationen genutzt werden können, in denen ein Verschießen der Taschen nicht erforderlich ist. Die Schlösser können auf den Code des Zündschlüssels Ihres Motorrads abgestimmt werden. Paarweise erhältlich.

Für die meisten Leder- und Vinyl-Satteltaschen. Nicht für FLHRC und FLHRS Modelle.

#### 90300003

Abgestimmter Schlüsselcode.

#### 90300017

Zufällig generierter Schlüsselcode.

### F. SATTeltaschen-TRAVEL-PAKS

Wasserfeste Einsätze erleichtern das Packen. Mit geräumigen Innenfächern und gestricktem Bar & Shield® Logo.

#### 91959-97

Innentaschenmaße: 12,0" B x 10,0" H x 5,0" T.

Nicht alle Produkte sind in allen Ländern erhältlich – wenden Sie sich für Einzelheiten bitte an Ihren Händler.

## 230 TWIN-CAM SOFTAIL®

Satteltaschen und Gepäck

### A. VERSCHLEISSBARE LEDERBEZOGENE SEITENKOFFER

Diese Seitenkoffer kombinieren den Look von hochwertigem Leder mit einer besonders stabilen Konstruktion. So sorgt der geformte Kern für die Stabilität der Koffer und verhindert ein Durchhängen. Der sich nach oben öffnende Deckel verleiht den Koffern ein ganz spezielles Flair. Mit Schlossern für zusätzliche Sicherheit. Volumen: Insgesamt 1.800 Kubikzoll.

#### 53061-00B

Für Softail Modelle '00-'17 (außer FLS, FLSS, FLSTNSE, FXCW, FXCWC, FXS, FXSB, FXSBSE, FXSE und FXSTD). Auch für FXSTSE Modelle '09. FXSTC Modelle erfordern das separat erhältliche Montagekit P/N 90573-07. Für Softail Modelle '84-'99 in Verbindung mit Blinkerverlegungs-Kit P/N 53692-96, (FLST, FLSTC und FLSTS Modelle benötigen kein Blinkerverlegungs-Kit). (Nicht für Modelle '84-'99 mit H-D® Detachables™ Zubehör). Nicht mit hinteren Achsabweckungen, Breitreifen-Kit P/N 43684-99 oder Blinker mit flachem Glas P/N 68431-95 verwendbar. FLSTFBS Modelle erfordern den Ausbau der hinteren Achsabweckung der Serienausstattung.

Hinweis: Der Einbau dieser Satteltaschen mit den folgenden Sitzen erfordert zusätzlich Distanzstück-Kit P/N 90976-01A: Sitze mit Fahrerrückenlehnen, Sundowner Sitze, serienmäßiger FLSTF Sitz, serienmäßiger FLSTC und FXSTC Sitz und alle anderen Sitze, die den Deckel der Satteltasche berühren. Das Distanzstück-Kit ist nicht erforderlich, wenn die Montage an Harley-Davidson Detachables Gepäckträgern oder Seitenplatten erfolgt.

### B. VERSCHLEISSBARE SEITENKOFFER – SOFTAIL DELUXE STIL

Als stilvolle Ergänzung zum nostalgischen Look des Softail Deluxe Modells sind diese Seitenkoffer mit plissierten Lederabdeckungen alles andere als traditionell. Der stabile Kern sorgt auch nach Jahren noch für eine perfekte Form. Der Klappdeckel öffnet sich nach außen und ermöglicht den einfachen Zugriff. Das geprägte Webmuster, die umföchtenen Kanten und verchromten Concho Streifen ergänzen den Look des Softail Deluxe Sitzes und Sozialisitzes perfekt. Volumen: Insgesamt 1.900 Kubikzoll.

#### 53015-05B

Für FLSTN Modelle '05 bis '17. Nicht für FLSTNSE Modelle. Nicht in Verbindung mit hinteren Achsabweckungen.

### C. SATTELSTASCHEN IM HERITAGE SOFTAIL® STIL

Serienausstattung am Heritage Softail Classic Modell '06-'08. Diese hochwertigen Leder-Satteltaschen mit verstärktem Rand und Seiten behalten lange ihre Form. Die Taschen sind mit Chrombeschlägen und einem verchromten Messing-Medallion mit dem Harley-Davidson Logo verziert. Die Taschendekel haben niervverstärkte Ecken und sind mit schweren Lederriemen gesichert, unter denen sich Schnellverschlüsse verbergen. Volumen: Insgesamt 2.200 Kubikzoll.

#### 90876-05

Für FLSTC Modelle '00-'17. Auch für FLST Modelle '00-'17 (außer FLSTN, FLSTNSE und FLSTSE '10-'12) in Verbindung mit Satteltaschenhängungen P/N 79304-06.

### D. SOFTAIL LEDER-SATTELSTASCHEN – FAT BOY® STIL

Passt im Stil hervorragend zur Fat Boy '00-'06 mit dem unverkennbaren Fat Boy Concho, denn für diese Taschen gilt auf jeden Fall: je breiter desto besser. Es sind die breitesten, die für Softail Modelle angeboten werden. Volumen: Insgesamt 1.550 Kubikzoll.

#### 90320-00D

Für Softail Modelle '00-'17 (außer FLS, FLSS, FLSTC, FLSTNSE, FXCW, FXCWC, FXS, FXSB, FXSBSE, FXSE und FXSTD). Auch für FXSTSE Modelle '09. FXSTC Modelle erfordern das separat erhältliche Montagekit P/N 90573-07. In Verbindung mit Blinkerverlegungs-Kit P/N 53692-96 auch für FLSTF, FXST, FXSTC und FXSTS Modelle '84-'99 ohne H-D Detachables Zubehör. Nicht kombinierbar mit hinteren Achsabweckungen, Breitreifen-Kit P/N 43684-99A oder Blinker-Kit mit flachem Glas P/N 68431-95. FLSTFBS Modelle erfordern den Ausbau der hinteren Achsabweckung der Serienausstattung.

HINWEIS: Einige Harley-Davidson® Satteltaschen sind aus Leder gefertigt. Feines Leder und andere Naturmaterialien erhalten im Lauf der Zeit durch Gebrauchsspuren, wie Abnutzung oder Falten, ihren eigenen „Charakter“. Dies ist völlig normal. Eine feine Alterungspatina und Faltenbildung sind ein Merkmal höchster Qualität des zur Anfertigung Ihrer Satteltaschen verwendeten Materials. Narben und Markierungen auf dem Leder sind ein Zeichen dafür, dass echtes Naturleder verwendet wurde; es handelt sich hierbei nicht um Materialfehler. Bitte verwenden Sie zur Pflege und Werterhaltung des Leders Harley-Davidson Lederpflege P/N 93600080.

Nicht alle Produkte sind in allen Ländern erhältlich – wenden Sie sich für Einzelheiten bitte an Ihren Händler.



A. VERSCHLEISSBARE LEDERBEZOGENE SEITENKOFFER



B. VERSCHLEISSBARE SEITENKOFFER – SOFTAIL DELUXE STIL



C. SATTELSTASCHEN IM HERITAGE SOFTAIL STIL



D. SOFTAIL LEDER-SATTELSTASCHEN – FAT BOY STIL



E. LEDER-SATTELSTASCHEN – FAT BOY STIL



F. GLATTE LEDER-SATTELSTASCHEN



G. KUNSTLEDER-SATTELSTASCHEN

## TWIN-CAM SOFTAIL® 231

Satteltaschen und Gepäck

### E. LEDER-SATTELSTASCHEN – FAT BOY® STIL

Transportieren Sie Ihr Gepäck mit Stil mit diesen hochwertigen Satteltaschen aus schwerem Leder mit verstärktem Innenfell für lange Haltbarkeit und Schnellverschlüssen, die hinter Lederriemen und einer Chromschnalle versteckt sind. Sehr elegant mit Deckel aus geprägtem Leder mit dekorativen Chrombeschlägen und geföchtenen Lederriemen, passend zum Fat Boy Modell '07. Volumen: Insgesamt 1.700 Kubikzoll.

#### 88286-07

Für Softail Modelle '00-'17 (außer FLS, FLSS, FLSTC, FLSTNSE, FXCW, FXCWC, FXS, FXSB, FXSBSE, FXSE und FXSTD). Auch für FXSTSE Modelle '09. FXSTC Modelle erfordern das separat erhältliche Montagekit P/N 90573-07. In Verbindung mit Blinkerverlegungs-Kit P/N 53692-96 auch für FLSTF, FXST, FXSTC und FXSTS Modelle '84-'99 ohne H-D® Detachables™ Zubehör. Nicht kombinierbar mit hinteren Achsabweckungen, Breitreifen-Kit P/N 43684-99A oder Blinker-Kit mit flachem Glas P/N 68431-95. FLSTFBS Modelle erfordern den Ausbau der hinteren Achsabweckung der Serienausstattung.

### F. GLATTE LEDER-SATTELSTASCHEN

Form, Profil und die schräg angeordneten Schnallen dieser Satteltasche unterstreichen wirkungsvoll den rund geschwungenen Heckdecker. Der weiche Lederdeckel mit geprägtem Bar & Shield® Logo verfügt über Lederriemen und Chromschnallen, unter denen sich die modernen Schnellverschlüsse verbergen, mit denen leichtes Öffnen und Schließen mit nur einer Hand möglich ist. Die fest montierte Rückenplatte und Endteile sorgen für eine dauerhaft feste Form der Tasche. Volumen: Insgesamt 1.800 Kubikzoll.

#### 90133-06B

Für Softail Modelle '00-'17 (außer FLS, FLSS, FLSTC, FLSTNSE, FXCW, FXCWC, FXS, FXSB, FXSBSE, FXSE und FXSTD). Auch für FXSTSE Modelle '09. FXSTC Modelle erfordern das separat erhältliche Montagekit P/N 90573-07. In Verbindung mit Blinkerverlegungs-Kit P/N 53692-96 auch für FLSTF, FXST, FXSTC und FXSTS Modelle '84-'99 ohne H-D Detachables Zubehör. Nicht kombinierbar mit hinteren Achsabweckungen, Breitreifen-Kit P/N 43684-99A oder Blinker-Kit mit flachem Glas P/N 68431-95. FLSTFBS Modelle erfordern den Ausbau der hinteren Achsabweckung der Serienausstattung.

### G. KUNSTLEDER-SATTELSTASCHEN

Diese attraktiven Taschen sind das perfekte Zubehör für Ihr Softail Modell. Der große Stauraum der Tasche bietet genug Platz für Ihr Gepäck. Innenfächer ermöglichen den leichten Zugang zu Schlüssel, Sonnenbrille und Portemonnaies. Volumen: Insgesamt 1.900 Kubikzoll.

#### 91537-00C

Für Softail Modelle '00-'17 (außer FLS, FLSS, FLSTC, FLSTNSE, FXCW, FXCWC, FXS, FXSB, FXSBSE, FXSE und FXSTD). Auch für FXSTSE Modelle '09. FXSTC Modelle erfordern das separat erhältliche Montagekit P/N 90573-07. In Verbindung mit Blinkerverlegungs-Kit P/N 53692-96 auch für FLSTF, FXST, FXSTC und FXSTS Modelle '84-'99 ohne H-D Detachables Zubehör. Nicht kombinierbar mit hinteren Achsabweckungen, Breitreifen-Kit P/N 43684-99A oder Blinker-Kit mit flachem Glas P/N 68431-95. FLSTFBS Modelle erfordern den Ausbau der hinteren Achsabweckung der Serienausstattung.

HINWEIS: Einige Harley-Davidson® Satteltaschen sind aus Leder gefertigt. Feines Leder und andere Naturmaterialien erhalten im Lauf der Zeit durch Gebrauchsspuren, wie Abnutzung oder Falten, ihren eigenen „Charakter“. Dies ist völlig normal. Eine feine Alterungspatina und Faltenbildung sind ein Merkmal höchster Qualität des zur Anfertigung Ihrer Satteltaschen verwendeten Materials. Narben und Markierungen auf dem Leder sind ein Zeichen dafür, dass echtes Naturleder verwendet wurde; es handelt sich hierbei nicht um Materialfehler. Bitte verwenden Sie zur Pflege und Werterhaltung des Leders Harley-Davidson Lederpflege P/N 93600080.

Nicht alle Produkte sind in allen Ländern erhältlich – wenden Sie sich für Einzelheiten bitte an Ihren Händler.

## 232 TWIN-CAM SOFTAIL®

Satteltaschen und Gepäck

### A. SCHNELL ABNEHMBARES SATTELASCHEN-UMBAUKIT IM HERITAGE SOFTAIL CLASSIC STIL

Lassen Sie mit diesem innovativen Set schnell abnehmbare Montageeile Ihr Gepäck zu Hause. Mit diesem Kit lassen sich ihre starr montierten Heritage Softail Classic Satteltaschen der Serienausstattung in wenigen Sekunden abnehmen. Greifen Sie dazu lediglich in die Tasche, ziehen und drehen Sie am Verriegelungsgriff, und schieben Sie die Taschen weg. Zurück bleibt ein klares, reduziertes Custom-Design, mit dem Sie unbelastet durch die Straßen ziehen können. Das exklusive Dreipunkte-Montagesystem verteilt die Last und minimiert bei gleich bleibender Gewichtskapazität Torsion und Stöße.

#### 90200641A

Für FLSTC Modelle '03-'17 mit Original-Heritage Softail Classic Satteltaschen. Der Einbau erfordert das passende separat erhältliche Montagekit. Modelle nur mit abnehmbaren Satteltaschen erfordern das Montagekit P/N 90200669. Modelle mit abnehmbarem Zubehör und Satteltaschen erfordern das Montagekit P/N 90200670. Nicht in Verbindung mit Soziustrittbrettern, Satteltaschen-Schutzbügeln hinten oder hinteren Achsabdeckungen verwendbar.

Ebenfalls erhältlich:

#### MONTAGEKIT

Erforderlich für den Einbau des abnehmbaren Satteltaschen-Kits P/N 90200641A an FLSTC Modellen.

#### 90200669

Nur für FLSTC Modelle '03-'17 mit schnell abnehmbarem Satteltaschen-Kit P/N 90200641A.

#### 90200670

Mit Detachables Zubehör. Nur für FLSTC Modelle '03-'17 mit schnell abnehmbarem Satteltaschen-Kit P/N 90200641A und abnehmbarem Zubehör.

### B. HERITAGE SCHLOSS-KIT MIT ABGEFLACHTEM DECKEL

Zu dieser einzigartigen Satteltaschenstruktur gehören ein Zylinderschloss, das Ihre Heritage Softail Satteltaschen sichert, sowie eine unauffällige interne Verstärkungshalterung, die für Steifigkeit sorgt und die ursprüngliche Form auch nach längerfristigen Witterungseinflüssen aufrechterhält. Ein Custom-Innendeckel aus Kunststoff lässt sich leicht zur zusätzlichen Abstützung an der Innenseite des Lederdeckels anbringen. Zylinderschlösser sind separat erhältlich und können auf den Code Ihres Zylinderschlösses abgestimmt bestellt werden. Das Kit beinhaltet eine Verstärkungshalterung, Innendeckel aus Kunststoff und alle benötigten Einbau- und Befestigungssteile für die linke und die rechte Satteltasche.

#### 88373-10A

Für FLSTC Modelle '00-'15 mit Satteltaschen der Serienausstattung und Heritage Style Satteltaschen P/N 90876-05. Erfordert zum Schlüsselcode des Zylinderschlösses passendes Schloss-Kit P/N 90300010 (separat erhältlich). Siehe entsprechende Montageanleitung für zusätzliche erforderliche Teile.

Ebenfalls erhältlich:

#### SCHLOSS-SET – ABGESTIMMTER SCHLÜSSELCODE

Das Zylinderschloss-Kit beinhaltet 2 Schlösser und 2 Schlüssel.

#### 90300010

Für Heritage Schloss-Kit mit abgeflachtem Deckel P/N 88373-10A.



A. SCHNELL ABNEHMBARES SATTELASCHEN-UMBAUKIT IM HERITAGE SOFTAIL CLASSIC STIL



A. SCHNELL ABNEHMBARES SATTELASCHEN-UMBAUKIT IM HERITAGE SOFTAIL CLASSIC STIL



B. HERITAGE SCHLOSS-KIT MIT ABGEFLACHTEM DECKEL



B. HERITAGE SCHLOSS-KIT MIT ABGEFLACHTEM DECKEL



C. EINSEITIGE SCHWINGENTASCHE – BRAUNES ANTIKLEDER



D. EINSEITIGE SCHWINGENTASCHE – SCHWARZES LEDER



E. BLACK STANDARD LINE SCHWINGENTASCHE

## TWIN-CAM SOFTAIL® 233

Satteltaschen und Gepäck

### EINSEITIGE SCHWINGENTASCHE

Weniger ist mehr. Diese stilvolle Schwingentasche bietet mehr als genug Platz für das Nötigste. Und Sie müssen weder Ihre Taschen vollstopfen noch den Soziusstiz mit einer Tasche verkleiden. Sie schmiegt sich an die Kontur des Rahmens an und sieht mit ihrem angesagten Oldschool-Look einfach toll aus. Die Taschen sind aus schwerem Leder und der Klappdeckel wird mit zwei klassischen Lederriemen und Chromschellen geschlossen. Die halbsteif verstärkte Tasche wird mit einfach zu montierenden Halterungen und einstellbaren Schnellöffnungsriemen an der linken Seite der Schwinge angebracht. Volumen: Insgesamt 450 Kubikzoll.

### C. EINSEITIGE SCHWINGENTASCHE – BRAUNES ANTIKLEDER

Aus sattblaunem Pull-Up-Leder gefertigt, gewinnt diese klassische Schwingentasche im Laufe der Zeit an Charakter und entwickelt einen authentischen Look. Der Klappdeckel wird mit klassischen Riemen und Schließen gesichert, und die Tasche zeichnet sich durch antike Beschläge aus, die den Old School-Look perfekt ergänzen.

#### 90201568

Für Softail Modelle ab '00 (außer FLSTC, FLSTNSE, FLSTSE, FXDRS, FXCW und FXCWC). Nicht für Modelle mit Werkzeugtasche links, Soziustrittbrettern, Chrom-Schwingenabdeckungen, Satteltaschen oder Satteltaschen-Schutzbügeln.

### D. EINSEITIGE SCHWINGENTASCHE – SCHWARZES LEDER

Aus schweren Stiefelleder gefertigt, ist diese schwarze Schwingentasche die perfekte Ergänzung zu jeder Lackierung und jedem individuellen Stil. Der Klappdeckel wird mit Schnellverschluss-Clips, die sich hinter klassischen Lederriemen verbergen, und matt vernickelten Schließen geschlossen.

#### 90201567

Für Softail Modelle ab '00 (außer FLSTC, FLSTNSE, FLSTSE, FXDRS, FXCW und FXCWC). Nicht für Modelle mit Werkzeugtasche links, Soziustrittbrettern, Chrom-Schwingenabdeckungen, Satteltaschen oder Satteltaschen-Schutzbügeln.

### E. BLACK STANDARD LINE SCHWINGENTASCHE

Aus ultrarobustem lederartiger Synthetik gefertigt und mit einem geprägten H-D #1 Logo versehen, zeichnen sich die Taschen der Black Standard-Kollektion durch einen einfachen, ganz in Schwarz gehaltenen Stil aus, der zu vielen Stiltrichtungen und Geldbeuteln passt. Ein inneres Verstärkungssystem hält die Form der Tasche aufrecht. Das System der Montageschlaufen im „Molle-Stil“ mit Klettband ermöglicht ein vielseitiges Anbringen der Tasche. Die Taschen haben entweder mattschwarze Emailleschließen mit verborgenen Schnellverschluss-Druckknöpfen oder einen Klettverschluss. Die Schwingentasche weist mattschwarze Schließen mit verborgenen Schnellentriegelungsschließen darunter auf. Gerade und senkrechte Montageschlaufen ermöglichen das vielseitige und einfache Anbringen. Diese Tasche eignet sich perfekt zum Verstauen eines kleinen Werkzeugsets oder zusätzlicher Kleidung oder Motorradrüstungsstücke. Abmessungen der Tasche: 11" B x 11" H x 3,25" T. Innenraum: 250 Kubikzoll. Gewicht/Tragfähigkeit: 5 lbs.

#### 90201768

Für Softail Modelle '00-'17 (außer FLSTC, FLSTNSE, FLSTSE, FXCW und FXCWC Modelle). Nicht für Modelle mit hinteren Achsabdeckungen, Werkzeugtasche links, Soziustrittbrettern, Chrom-Schwingenabdeckungen oder Satteltaschen-Schutzbügeln. FLSS und FLSTFBS Modelle erfordern den Ausbau der hinteren Achsabdeckungen der Serienausstattung.

HINWEIS: Einige Harley-Davidson® Satteltaschen sind aus Leder gefertigt. Feines Leder und andere Naturmaterialien erhalten im Lauf der Zeit durch Gebrauchsspuren, wie Abnutzung oder Falten, ihren eigenen „Charakter“. Dies ist völlig normal. Eine feine Alterungspatina und Färbung sind ein Merkmal höchster Qualität des zur Anfertigung Ihrer Satteltaschen verwendeten Materials. Narben und Markierungen auf dem Leder sind ein Zeichen dafür, dass echtes Naturleder verwendet wurde; es handelt sich hierbei nicht um Materialfehler. Bitte verwenden Sie zur Pflege und Werterhaltung des Leders Harley-Davidson Lederpflege P/N 93600080.

Nicht alle Produkte sind in allen Ländern erhältlich – wenden Sie sich für Einzelheiten bitte an Ihren Händler.

Nicht alle Produkte sind in allen Ländern erhältlich – wenden Sie sich für Einzelheiten bitte an Ihren Händler.

## 234 TWIN-CAM SOFTAIL®

Satteltaschen und Gepäck

### A. BLACK STANDARD LINE ÜBERWURF-SATTELTAŠCHEN

Aus ultrarobustem lederartigen Synthetik gefertigt und mit einem geprägten H-D #1 Logo versehen, zeichnen sich die Taschen der Black Standard-Kollektion durch einen einfachen, ganz in Schwarz gehaltenen Stil aus, der zu vielen Stilrichtungen und Geldbeuteln passt. Ein inneres Verstärkungssystem hält die Form der Tasche aufrecht. Das System der Montageschlaufen im „Molle-Stil“ mit Klettband ermöglicht ein vielseitiges Anbringen der Tasche. Die Tasche weist mattschwarze Emalschließen mit verborgenen Schnellverschlusschnallen darunter auf. Diese Überwurtaschen haben seitliche Keile für ein höheres Packvolumen sowie gerade und rechtwinklige Montageschlaufen für einfaches Anbringen. Eine Schnellverschlusschnalle ermöglicht den einfachen Zugriff. Die Überwurtaschen können mit oder ohne Soziussitz verwendet werden. Bei Verwendung mit Soziussitz müssen die Riemen unter dem Sitz durchgeführt werden. Die überkreuzten Riemen sind mit einer weichen, nicht kratzenden Einlage ausgestattet. Der Einbau erfordert separat erhältliche Satteltaschenträger-Schienen und mitunter ein separat erhältliches Blinkerverlegungs-Kit. Abmessungen große Tasche: 16,5" L x 11,5" H x 7" T. Innenvolumen: 1.350 Kubikzoll. Gewichtskapazität: 10 lbs/Tasche. Abmessungen Kompakttasche: 10" L x 11,5" H x 5,25" T. Innenvolumen: 600 Kubikzoll. Gewichtskapazität: 6 lbs/Tasche.

Für XL ab '82 (außer XL1200T), Dyna® '08-'17 (außer FLD), Softail '84-'99 und Modelle ab '18 mit H-D® Satteltaschen-träger-Kit. Softail Modelle ab '18 erfordern das separat erhältliche Blinkerverlegungs-Kit P/N 67800802 oder 68700830.

**90201770** Groß.  
**90201769** Kompakt.

### B. ÜBERWURF-SATTELTAŠCHEN AUS LEDER

Diese traditionellen Überwurf-Satteltaschen aus Leder haben aufgrund ihrer großen Seitenfalten ein beeindruckendes Fassungsvermögen und besitzen lange Lederriemen, die durch die verdeckten Schnellverschlüsse für leichten Zugang sorgen.

**91008-82C**  
Für XL ab '82 (außer XL1200T), Dyna® '08-'17 (außer FLD) und Softail Modelle '84-'99 mit H-D Chrom-Satteltaschen-träger.

### C. SATTELTAŠCHENTRÄGER – CHROM

Die Tasche ist mit oder ohne Sissy Bar Bügel leicht zu montieren und schützt vor Kontakt mit Bremse und Schwinge.

**91790-84C**  
Für FL Softail Modelle '84-'06 (außer FLSTS) und FX Softail Modelle '84-'05 (außer FXSTD). Nicht in Verbindung mit H-D® Detachables™ Zubehör verwendbar.



A. BLACK STANDARD LINE ÜBERWURF-SATTELTAŠCHEN – GROSS



A. BLACK STANDARD LINE ÜBERWURF-SATTELTAŠCHEN – KOMPAKT



B. ÜBERWURF-SATTELTAŠCHEN AUS LEDER



C. SATTELTAŠCHENTRÄGER – CHROM

HINWEIS: Einige Harley-Davidson® Satteltaschen sind aus Leder gefertigt. Feines Leder und andere Naturmaterialien erhalten im Lauf der Zeit durch Gebrauchsspuren, wie Abnutzung oder Falten, ihren eigenen „Charakter“. Dies ist völlig normal. Eine feine Alterungsspatina und Faltenbildung sind ein Merkmal höchster Qualität des zur Anfertigung Ihrer Satteltaschen verwendeten Materials. Narben und Markierungen auf dem Leder sind ein Zeichen dafür, dass echtes Naturleder verwendet wurde; es handelt sich hierbei nicht um Materialfehler. Bitte verwenden Sie zur Pflege und Werterhaltung des Leders Harley-Davidson Lederpflege P/N 93600080.

Nicht alle Produkte sind in allen Ländern erhältlich – wenden Sie sich für Einzelheiten bitte an Ihren Händler.

## TWIN-CAM SOFTAIL® 235

Satteltaschen und Gepäck

### D. TOUR-PAK™ GEPÄCKSYSTEM

Machen Sie Ihr Motorrad mit einem Tour-Pak Gepäcksystem aus dem Zubehörangebot überlandtauglich. Das geräumige Innere kann einen Integralhelm oder zwei Halbschalenhelme aufnehmen. Kit inklusive Rückenpolster, Gummiauslegematte, Befestigungsteilen und Montageanleitung. Volumen: 2.500 Kubikzoll. Abmessungen: 18,5" B x 17,0" T x 13,0" H. Gepäckträger und Montagekit sind separat erhältlich. Internationale Modelle erfordern ggf. das separat erhältliche Nummernschildverlegungs-Kit P/N 60095-00A.

Für XL ab '04 (außer XL883N, XL1200C, XL1200N und XL1200T) mit Solo Tour-Pak Gepäckträger, Softail® '00-'17 (außer FLS, FLSS, FLSTNSE, FLSTSE, FXCW, FXCWC, FXS, FXSB, FXSBE, FXSTD, FXSE und FXSTSE '09) mit H-D® Detachables™ Tour-Pak Gepäckträger für Solo Sitz oder Doppelsitzbank und Touring Modelle '97-'13 mit H-D Detachables Tour-Pak Gepäckträger für Solo Sitz oder Doppelsitzbank.

**53209-09**  
Leder im Heritage Softail® Classic Stil

**53690-06A**  
Smooth Vinyl.

### E. H-D DETACHABLES TOUR-PAK GEPÄCKTRÄGER FÜR DOPPELSITZBANK

Dieser Tour-Pak Gepäckträger ist in weniger als 60 Sekunden an- oder abgebaut; im Handumdrehen haben Sie die Tour-Pak Gepäckträgerkonfiguration aus Leder, die Sie brauchen.

**53066-00D**  
Für Softail Modelle '00-'05 (außer Deuce™), FLST und FLSTF '06 sowie FLSTC, FLSTN und FLSTSC Modelle '06-'17. Geeignet für das farblich abgestimmte Sport Tour-Pak oder Tour-Pak Leder-Gepäcksystem. Erfordert das passende separat erhältliche Montagekit. Einige Modelle erfordern das separat erhältliche Blinkerverlegungs-Kit. Bestimmte EU-Nummernschilder können nicht zusammen mit dem Tour-Pak Gepäckträger verwendet werden. Modelle mit Zielleiste an der Heckfenderspitze können mit dem Nummernschildverlegungs-Kit P/N 60095-00A angepasst werden. Modelle mit H-D Detachables Satteltaschen-Kit P/N 98237-07 erfordern außerdem das separat erhältliche Montagekit P/N 54245-10.

**F. H-D DETACHABLES SOLO TOUR-PAK GEPÄCKTRÄGER**  
Das Sport- oder Leder-Tour-Pak wird so auf dem Gepäckträger montiert, dass es dem Fahrer als komfortable Rückenstütze dient. Der Gepäckträger für Solofahrten ist über einen Bereich von 0,75" in Längsrichtung einstellbar und für Tour-Pak Koffer ausgelegt. Nehmen Sie das Tour-Pak Gepäcksystem einfach von den praktischen abnehmbaren Befestigungsteilen ab, montieren Sie einen Soziussitz, und schon ist Ihr Motorrad wieder zum Fahren zu zweit bereit. Tour-Pak, Soziusrückenpolster und Montagekits sind separat erhältlich.

**53559-04B**  
Für Softail Modelle '00-'05 (außer FXSTD). Für '06 FLST, FLSTF und '06-'17 FLSTC, FLSTN, FLSTSC Modelle. Geeignet für das farblich abgestimmte Sport Tour-Pak oder Tour-Pak Leder-Gepäcksystem. Erfordert das passende separat erhältliche Montagekit. Einige Modelle erfordern ein separat erhältliches Blinkerverlegungs-Kit. Vgl. die Übersicht für das jeweilige Modell. Bestimmte EU-Kennzeichen können nicht zusammen mit dem Tour-Pak Gepäckträger verwendet werden. Modelle mit Zielleiste an der Heckfenderspitze können mit dem Nummernschildverlegungs-Kit P/N 60095-00A angepasst werden.



D. TOUR-PAK GEPÄCKSYSTEM – LEDER IM HERITAGE SOFTAIL STIL



D. TOUR-PAK GEPÄCKSYSTEM – SMOOTH VINYL



E. H-D DETACHABLES TOUR-PAK GEPÄCKTRÄGER FÜR DOPPELSITZBANK (ABGEBILDET MIT HERITAGE SOFTAIL CLASSIC TOUR-PAK)



F. H-D DETACHABLES SOLO TOUR-PAK GEPÄCKTRÄGER (ABGEBILDET MIT HERITAGE SOFTAIL CLASSIC TOUR-PAK)

Nicht alle Produkte sind in allen Ländern erhältlich – wenden Sie sich für Einzelheiten bitte an Ihren Händler.

## 236 TWIN-CAM SOFTAIL®

Gepäck

### A. SOFTAIL WERKZEUGBOX

Geben Sie Ihrem modernen Klassiker einen traditionellen Touch. Eine spiegelverchromte, schwarzglänzende und tropfenförmige Werkzeugbox mit Verschluss bietet gerade genug bequemen Stauraum für Ihre persönlichen Gegenstände. Kit inklusive verchromter Montagehalterungen und Universalzylinderschlössern mit Schlüssel. Die nach oben zu öffnende Werkzeugbox ist für mehr Verpackungskomfort für die Werkzeugbox-Innentasche P/N 91838-92 (separat erhältlich) geeignet.

**64227-08** Rechte Seite, Chrom.  
Für FXST, FXSTB und FXSTC Modelle '08-'15. Alle Modelle benötigen in Verbindung mit Original-Soziusfußrasten Distanzstück-Kit P/N 49352-00. Das Distanzstück-Kit ist nicht erforderlich bei Verwendung von Soziustrittbrett-Kit P/N 50602-00A.

**64216-09** Linke Seite, Schwarzglänzend.  
Für FLS, FLSS, FLSTF, FLSTFB, FLSTFBS, FLSTBS, FXS, FXST, FXSTB und FXSTC '08-'17 sowie FXSTSE Modelle '08. Alle Modelle benötigen in Verbindung mit Original-Soziusfußrasten Distanzstück-Kit P/N 49352-00. Das Distanzstück-Kit ist nicht erforderlich bei Verwendung von Soziustrittbrett-Kit P/N 50602-00A. FLSTSB Modelle erfordern Schraube P/N 94399-92T und Unterlegscheibe P/N 6595HB.

**64230-08** Linke Seite, Chrom.  
Für FLS, FLSS, FLSTF, FLSTFB, FLSTFBS, FLSTBS, FXS, FXST, FXSTB und FXSTC '08-'17 sowie FXSTSE Modelle '08. Alle Modelle benötigen in Verbindung mit Original-Soziusfußrasten Distanzstück-Kit P/N 49352-00. Das Distanzstück-Kit ist nicht erforderlich bei Verwendung von Soziustrittbrett-Kit P/N 50602-00A. FLSTSB Modelle erfordern Schraube P/N 94399-92T und Unterlegscheibe P/N 6595HB.

**64938-00** Linke Seite, Chrom.  
Für FLST und FLSTN '05-'07, FLSTF '00-'06, FLSTFSE '05 und FXST und FXSTB sowie FXSTC Modelle '00-'05. Alle Modelle (außer FLSTN) benötigen in Verbindung mit Original-Soziusfußrasten Distanzstück-Kit P/N 49352-00. Nicht erforderlich für Soziustrittbrett P/N 50602-00A.

**64937-00A** Rechte Seite, Chrom.  
Für FLST, FLSTN, FLSTC, FLSTS und FLSTSC '00-'07 und FXST, FXSTB sowie FXSTC Modelle '00-'05. Alle Modelle (außer FLSTN) benötigen in Verbindung mit Original-Soziusfußrasten Distanzstück-Kit P/N 49352-00. Nicht erforderlich für Soziustrittbrett P/N 50955-00 und 50602-00A. FLSTC Modelle '00-'07 mit Original-Fußrasten oder Trittbrettern erfordern Sattelstaschenverriegelungs-Kit P/N 90238-00.

### B. SOFTAIL INNENTASCHE FÜR WERKZEUGBOX

Hergestellt aus robustem 1000 Denier-Nylon mit seiden gesticktem Bar & Shield® Logo. Mit durchgehendem Reißverschluss und zwei elastischen Riemen zur Befestigung von mehreren Werkzeugen.

**91838-92**  
Für linke und rechte Werkzeugboxen.

### C. PREMIUM TANKBLENDE MIT TASCHEN

Diese Leder-Tankblende verfügt über ein übergroßes Etui für die bequeme Aufbewahrung in Griffweite. Dieses strapazierfähige Lederetui bewahrt seine Form über die Distanz, und das erhabene, verchromte Bar & Shield Medallion auf der Klappe kann von allen bewundert werden.

**91135-09**  
Für FXDWG '93-'08, FXD35 '06, FXDC und FXDF '07-'17 sowie Softail Modelle '00-'17 (außer FLS, FLSS, FLSTNSE, FLSTSB, FLSTSE, FXCW, FXCWC, FXS, FXSB, FXSBSE, FXSE, FXSTD, FXSTSE und FLSTC '09-'17 sowie FLSTFSE '06). FXDWG '93-'03 erfordern Klemme P/N 10102 und O-Ring P/N 11174.

### D. LEDER-TANKBLENDE MIT FAT BOY® CONCHO

Diese Leder-Tankblende mit einem echten Fat Boy Concho verleiht Ihrer Softail zusätzliche Ausstrahlung.

**91134-01**  
Für FXDWG '93-'03 und Softail Modelle '00-'17 (außer FLS, FLSS, FLSTNSE, FLSTSB, FLSTSE, FXCW, FXCWC, FXS, FXSB, FXSBSE, FXSE, FXSTD, FXSTSE, FLSTFSE '06 und FLSTC '09-'17).

### E. KONSOLENVERLÄNGERUNG – CHROM

Erweitern Sie die Kontur Ihrer verchromten Konsole über die gesamte Länge des Tanks. Mit dieser Konsolenverlängerung wird die Kontur erweitert, so dass die serienmäßige Tankblende mit der vorderen Sitzkante abschließt. Custom-Styling wird so auch ohne Custom-Tank möglich.

**71283-01**  
Für Softail Modelle '00-'17 (außer FLS, FLSS, FLSTNSE, FLSTSB, FLSTSE, FXCW, FXCWC, FXS, FXSB, FXSBSE, FXSE, FXST-Aus, FXSTD, FXSTSE sowie FLSTFSE '06 und FLSTC Modelle '08-'17).



A. SOFTAIL WERKZEUGBOX – CHROM



A. SOFTAIL WERKZEUGBOX – SCHWARZGLÄNZEND



B. SOFTAIL INNENTASCHE FÜR WERKZEUGBOX



C. PREMIUM TANKBLENDE MIT TASCHEN



D. LEDER-TANKBLENDE MIT FAT BOY CONCHO



E. KONSOLENVERLÄNGERUNG – CHROM



F. PREMIUM RIDE CARTRIDGE GABEL-KIT



G. TIERFERGELEGTE PROFILE VORDERRADFEDERUNG – FL SOFTAIL



H. HECKTIEFERLEGUNGS-KIT



I. TIERFERGELEGTE PROFILE HINTERRADFEDERUNG – CHROM



J. COMFORT FLEX HINTERE STOSSDÄMPFER

## TWIN-CAM SOFTAIL® 237

Federung

### F. PREMIUM RIDE CARTRIDGE GABEL-KIT

Mit diesem Cartridge Gabel-Kit können Sie die Vorderradfederung der Serienausstattung in eine Hochleistungsfederung mit ausgezeichneten Fahreigenschaften umbauen. Das Cartridge Gabel-Kit ergänzt die hinteren Stoßdämpfer (kurz und Standardhöhe) durch ein ausgeglichenes Federungssystem, das hervorragende Fahreigenschaften bietet. Das Frontgabel-Kit steigert den Widerstand gegen ein Eintauchen des Vorderrads beim Bremsen, verbessert das Kurvenverhalten und verringert ein Durchsacken der Federung.

**45500141**  
Für FL Softail Modelle '00-'17 (außer FLSS, FLSTBS, FLSTSC, FLSTFSE '06 und FLSTF '07).

### G. TIERFERGELEGTE PROFILE™ VORDERRADFEDERUNG\*

Diese von Harley-Davidson entwickelte Federung senkt die Höhe der Vorderradgabel unter Beibehaltung aller Fahreigenschaften um etwa 1,0". Das Kit enthält progressiv gewickelte Federn für ein bequemes und kontrolliertes Fahren. Darf nur in Verbindung mit tiefergelegter Hinterradfederung eingebaut werden.

**54758-07**  
Für FLS, FLSS, FLSTC und FLSTN '07-'17, FLSTF, FLSTFB, FLSTFBS '08-'17 und FLSTNSE Modelle '14-'17, FLSTC, FLS (Australien/Brasilien/Asien-Pazifik), FLSTF und FLSTF Special (Europa/GB) Modelle erfordern das Kit für die tiefergelegte Profile Hinterradfederung P/N 54651-05, 54652-05 oder 54001-04A.

### H. HECKTIEFERLEGUNGS-KIT\*

Eine kostengünstige Alternative zum Kauf kompletter Stoßdämpfer. Dieses Kit ist ideal für Fahrer, die ihr Motorrad einfach auf eine Weise einstellen möchten, die gleichzeitig ein geringes Maß an Niveauregulierung erhalten möchten. Das Kit senkt die Sitzhöhe um bis zu 1,0".

**54001-04A**  
Für Softail Modelle '00-'17 (außer FLS, FLSS, FLSTFB, FLSTFBS, FLSTFSE, FLSTN, FLSTNSE, FLSTBS, FLSTSE, FXCW, FXCWC, FXS, FXSB, FXSBSE, FXSE, FXSTD und FXSTSE). Auch für FLS Modelle '12-'17 in Australien, Brasilien und Asien-Pazifik. Nicht für Modelle mit Profile Tieferlegungs-Kit P/N 54651-05A, 54588-94 oder 54652-05 verwendbar.

### I. TIERFERGELEGTE PROFILE™ HINTERRADFEDERUNG\*

Diese Federung mindert die Sitzhöhe um ca. 0,75" unter Beibehaltung aller Fahreigenschaften. Federungs- und Dämpfungsraten wurden speziell auf die Softail Modelle zugeschnitten und gewährleisten volle Fahrzeuggesteuerung. Die Stoßdämpfer bieten mehrstufige Dämpfung, ist ein optimales Verhalten unter variierenden Lasten und Bedingungen garantiert. Passend zur tiefergelegten Profile Vorderradfederung.

**54651-05** Chrom.  
Für FLSTC, FLSTB, FLSTF, FLSTS, FXST, FXSTB, FXSTC und FXSTSE Modelle '00-'17. Auch für Fat Boy® Spezialmodelle '10-'17 in GB, Europa, Brasilien und auf ausgewählten internationalen Märkten, die werkseitig mit einer Hinterradfederung in Standardhöhe ausgestattet sind.

### J. COMFORT FLEX HINTERE STOSSDÄMPFER\*

Für Fahrer, die den geduckten Look für ein Mehr an Komfort eintauchen wollen. Stoßdämpfer in Standardlänge heben die Sitzhöhe eines werkseitig tiefergelegten Bikes um ungefähr 1,0" und bieten mehr Komfort durch einen längeren Federweg. Federungs- und Dämpfungsraten wurden so zugeschnitten, dass sie die volle Fahrzeuggesteuerung sowie ein optimales Verhalten unter variierenden Lasten und Bedingungen gewährleisten.

**54000041**  
Für FLS, FLS, FLSS, FLSTFB, FLSTFBS, FLSTN, FLSTNSE '05-'17, FLSTFSE '05-'06, FLSTSB '08-'11, FLSTSE '10-'12, PASTISE '07-'09, FXSTDSE '03, FXSTDSE '04 und FXSTD '07. Serienmäßig bei FL und FX Modellen '00-'17 mit hinteren Stoßdämpfern in Standardhöhe. Nicht in Verbindung mit Modellen mit tiefergelegter Profile Vorderradfederung verwendbar.

**\*WARNUNG:** Das tiefergelegte Profile Vorderradfederungs-Kit ist nicht unabhängig verwendbar; sondern muss zusammen mit dem entsprechenden Kit für die tiefergelegte Profile Hinterradfederung verwendet werden. Der Einbau von Zubehör-Federungskomponenten kann die Bodenfreiheit in Kurven und den Seitenabstand verändern. Wenn der Fahrer hierauf nicht eingestellt ist und die Kontrolle über das Fahrzeug verliert, besteht schwere Unfallgefahr.

**\*WARNUNG:** Der Einbau von Zubehör-Federungskomponenten kann die Bodenfreiheit in Kurven und den Seitenabstand verändern. Wenn der Fahrer hierauf nicht eingestellt ist und die Kontrolle über das Fahrzeug verliert, besteht schwere Unfallgefahr.

Nicht alle Produkte sind in allen Ländern erhältlich – wenden Sie sich für Einzelheiten bitte an Ihren Händler.

Nicht alle Produkte sind in allen Ländern erhältlich – wenden Sie sich für Einzelheiten bitte an Ihren Händler.

## 238 TWIN-CAM SOFTAIL®

Fußhebel

### A. BILLET SCHALTWIPPE – VORVERLEGT

Machen Sie es sich mit Stil bequem. Sowohl die Fersen- als auch Zehenschnitte dieser Schaltwippe sind 1,0" länger als herkömmliche Schalthebel, so dass der Abstand zwischen der Fersen-/Zehenschnittung insgesamt 2,0" beträgt. Dieser zusätzliche Raum ermöglicht einem großen Fahrer eine bequeme Sitzposition und bietet einem Fahrer mit großer Schuhgröße zusätzlichen Bewegungsspielraum. Passend zu unseren Spiegelauslegern im Billet Stil werden diese Billet Schalthebel geschmiedet, bearbeitet und für ein schönes Custom-Design poliert. Durch die Kombination mit dem verfügbaren vorverlegten Bremshebel können große Fahrer ihre langen Beine strecken und bequem fahren. Kit inklusive vorderer und hinterer Hebel und Montageteile.

**33600001** Chrom.  
Für FL Softail '86-'17, Touring ab '88 und Trike Modelle ab '08.

### B. BILLET SCHALTWIPPE – STANDARDLÄNGE

Passend zu unseren Spiegelauslegern im Billet Stil werden diese Billet Schalthebel aus 7075-T6 Aluminium geschmiedet, bearbeitet und für ein schönes Custom-Design poliert. Erhältlich in mehreren Finishes nach Wahl: Spiegelchrom, mattschwarz pulverbeschichtet oder Edge Cut schwarzeloxiertes und bearbeitetes Aluminium. Kit inklusive vorderer und hinterer Hebel und verchromter Befestigungsteile.

Für FL Softail '86-'17, Touring ab '88 und Trike Modelle ab '08.  
**34535-00B** Chrom.  
**34045-10** Edge Cut.  
**34023-08** Mattschwarz.

### C. KLAPPBARER FERSENHEBEL

Verschaffen Sie Ihrem linken Fuß etwas mehr Platz. Mit dem klappbaren Fersenhebel kann der Fahrer den hinteren Schalthebel auf der Landstraße weglappen, während die Funktionalität der Schaltwippe innerhalb der Stadt erhalten bleibt. Eine positive Federspannung hält den Hebel in der gewählten Stellung und ist während der Fahrt einstellbar. Die Form des verchromten hinteren Austauschhebels, der sich problemlos montieren lässt, orientiert sich am originalen Zehenschalthebel. Am Hebel können serienmäßige Schallfußrasten wie auch solche aus dem Zubehörprogramm angebaut werden.

**33876-07**  
Für FL Softail '86-'17, Touring '88-'16 und Trike Modelle '08-'16.

### D. ABDECKUNG FÜR SCHALTWIPPENACHSE


Decken Sie das verzahnte Ende der Schaltwippe ab, wenn Sie den Fersenschalthebel abbauen. Für einen sauberen Look wird diese einfach zu montierende, verchromte Kappe aus Billet Aluminium von einer bündig abschließenden Inbusschraube gehalten.

**35471-05**  
Für FL Softail '82-'17, Touring und Trike Modelle ab '82 mit Schaltwippe. Der Einbau erfordert den Abbau des Fersenschalthebels.

### E. ABDECKUNG FÜR SCHALTWIPPENACHSE MIT EINSATZ

Decken Sie das verzahnte Ende der Schaltwippe ab, wenn Sie den Fersenschalthebel abbauen. Das Kit beinhaltet eine Abdeckung für das Wellenende und einen Einsatz, der Gussteil und Nylon-Distanzstück im Innern des Schalthebels verdeckt. Für einen sauberen Look werden die verchromten Abdeckungen aus Billet Aluminium von bündig abschließenden Inbusschrauben gehalten.

**35495-06**  
Für FL Softail Modelle '00-'17 (außer FLSTSE) mit Schaltwippe. Der Einbau erfordert den Abbau des Fersenschalthebels.



VERGLEICH DER SCHALTHEBEL



A. BILLET SCHALTWIPPE – VORVERLEGT



B. BILLET SCHALTWIPPE – STANDARDLÄNGE, CHROM



B. BILLET SCHALTWIPPE – STANDARDLÄNGE, EDGE CUT



B. BILLET SCHALTWIPPE – STANDARDLÄNGE, MATTSCHWARZ



C. KLAPPBARER FERSENHEBEL



D. ABDECKUNG FÜR SCHALTWIPPENACHSE



E. ABDECKUNG FÜR SCHALTWIPPENACHSE MIT EINSATZ

Nicht alle Produkte sind in allen Ländern erhältlich – wenden Sie sich für Einzelheiten bitte an Ihren Händler.

## TWIN-CAM SOFTAIL® 239

Fußhebel

### F. FAHRERFUSSRASTEN-FERSENSTÜTZE

Diese einstellbaren Fahrerfersenstützen im Billet Stil reduzieren die Ermüdung und sorgen dafür, dass Sie so gut aussehen, wie Sie sich fühlen. Zur Komplettierung des Custom-Designs fügen Sie einfach ein Paar passende Schallfußrasten hinzu (separat erhältlich).

**50227-01**  
Für FXDWG '93-'02 und FX Softail Modelle '89-'17 Auch für Dyna® Modelle mit vorverlegter Fußrastenanlage P/N 49080-06A, 49021-09 oder 49080-93A.

### G. VORVERLEGTE FUSSRASTENANLAGE FÜR FL SOFTAIL MODELLE\*

Dieses Kit wandelt die serienmäßigen Trittbrett-Bedenelemente der FL Softail in vorverlegte, originale Fußrasten der FX Softail um. Durch die daraus resultierende, nach vorne verlagerte Positionierung der Füße muss ein großer Fahrer nicht mehr eine aufrechte Sitzposition mit waagrecht stehenden Füßen und hochgezogenen Knien einhalten, sondern kann eine entspannt zurückgelehnte Position einnehmen. Kit inklusive linker und rechter Halterungen, Schalthebel, Bremshebel und aller erforderlicher Befestigungsteile. Fußrasten und Bremspedalaufgaben separat erhältlich.

**33909-08A**  
Für FLSTC, FLSTF (außer FLS, FLSS, FLSTFB und FLSTFBS), FLSTN, FLSTSB und FLSTSC Modelle '07-'17 Erfordert das passende separat erhältliche Fußrasten-Kit. Als geeignete Fußrasten-Kits für FLSTC- und FLSTF kommen P/N 50205-02, 50359-04, 50370-04, 50474-03, 50500-03, 50506-03, 50576-05, 50695-08 oder 50935-07 in Frage. FLSTN, FLSTSB und FLSTSC erfordern separat erhältliche Original-FXDW Fußrasten mit Verschleißstiften (linke Fußraste P/N 51327-08, rechte Fußraste 51323-08 und Verschleißstift 33130-07A (2 Stk.)). Nicht in Verbindung mit liefergelegter Profile™ Federung verwendbar.

Ebenfalls erhältlich:  
**HINTERRADBREMSELEITUNG FÜR VORVERLEGTE FUSSRASTENANLAGE** (ohne Abb.)  
Erforderlich für den Einbau des Kits für vorverlegte Fußrastenanlage P/N 49217-08 oder 49223-08.

Für FX Softail Modelle '11-'15 mit vorverlegter Fußrastenanlage P/N 43171-08 oder 49223-08.

**41800004** Mit ABS-Bremsen.  
**41800005** Ohne ABS-Bremsen.

### H. BILLET SCHALTHEBEL

Passend zu unseren Spiegelauslegern im Billet Stil werden diese Billet Schalthebel aus 6061-T6 Aluminium geschmiedet, bearbeitet und für ein schönes Custom-Design poliert. Mit verchromten Befestigungsteilen. Schallfußrasten separat erhältlich.

Für Dyna '91-'17 (außer FXDL, FXDLS '14-'17 oder Modelle mit walter nach vorn versetzter Mittelbohle) und der Fußhebel P/N 505000386) und FX Softail Modelle '90-'17.

**34539-00** Chrom.  
**34043-10** Edge Cut.  
**34016-08** Mattschwarz.

### I. HALBMONDFÖRMIGE FAHRERTRITTBRETT

Die klassischen Harley-Davidson® Gummieinsätze sorgen durch ihre vibrationshemmende Wirkung selbst auf langen Strecken für Komfort. Das Kit beinhaltet Trittbrettwannen für links und rechts und Gummieinsätze.

Für FL Softail Modelle '86-'17.  
**51345-08** Polierter Edelstahl.  
**51400-08** Schwarzglänzend.

### J. FAHRERTRITTBRETT-FERSENSCHUTZ

Dieser Fersenschutz wird am rechten Fahrertrittbrett montiert und schützt Ihren Stiefel vor dem Kontakt mit dem heißen Auspuff-Hitzeschild. Kit inklusive verchromtem Schutz mit ausgeprägtem Bar & Shield® Logo und allen Befestigungsteilen.

**50500225**  
Für FLD '12-'16, FL Softail '86-'17, Touring ab '86 und Trike Modelle ab '09 mit klassischen und Swept Wing Trittbrettern. Nicht für Modelle mit halbmondförmigen, keilschen, Airflow, Defiance, Dominion™ oder Burst Trittbrettern, vorverlegten Fahrertrittbretern P/N 50409-04 oder 54145-10. Fahrertrittbretern P/N 50500158 oder breiten Screamin' Eagle® Auspuff-Hitzeschilden.



F. FAHRERFUSSRASTEN-FERSENSTÜTZE



G. VORVERLEGTE FUSSRASTENANLAGE FÜR FL SOFTAIL MODELLE



H. BILLET SCHALTHEBEL – CHROM



H. BILLET SCHALTHEBEL – EDGE CUT



H. BILLET SCHALTHEBEL – MATTSCHWARZ



I. HALBMONDFÖRMIGE FAHRERTRITTBRETT



J. FAHRERTRITTBRETT-FERSENSCHUTZ

**⚠️ WARNUNG:** Der Einbau dieses Kits kann möglicherweise die Schräglagenfreiheit und damit die Fahrsicherheit beeinträchtigen. Wenn der Fahrer hierauf nicht eingestellt ist und die Kontrolle über das Fahrzeug verliert, besteht schwere Unfallgefahr.

Nicht alle Produkte sind in allen Ländern erhältlich – wenden Sie sich für Einzelheiten bitte an Ihren Händler.

## 240 TWIN-CAM SOFTAIL®

Fußhebel

### A. SCHALTGESTÄNGEABDECKUNGEN

Eine einfache und preisgünstige Möglichkeit, Ihr Softail Modell im Detail aufzuwerten. Diese einfach zu montierenden verchromten Abdeckungen verbergen das serienmäßige Schaltgestänge hinter einem strahlenden Finish. Kit inklusive aller erforderlichen Befestigungsteile.

**46302-01** Mit Harley-Davidson Schriftzug.  
Für Softail Modelle '99-'17 (außer FLSTSE) mit serienmäßigem Schaltgestänge.

### B. CUSTOM-SCHALTGESTÄNGE – RUND SCHWARZGLÄNZEND

Geben Sie Ihrem schwarzen Bike den letzten Schliff. Das leicht zu montierende Schaltgestänge in Schwarzglanzend enthält neben einer Getriebebelabdeckung auch dekorative Hutmuttern und Schrauben, die den Custom-Look abrunden.

**33600259**

Für Softail (außer FXBB, FXLR und FXLRS ab '18), Touring und Trike Modelle ab '86. (Nicht für FLSTS '97-'99 und Modelle mit vorverlegter Softail Fußrastenanlage verwendbar.)

### C. CUSTOM-SCHALTGESTÄNGE

Stiegen Sie mit dieser Auswahl von hochwertigen Schaltgestängen auf den Custom-Look um. Es sind Ausführungen in verschiedenen Designs zur Abstimmung auf den Stil Ihres Bikes lieferbar. Die Gestänge haben hochwertige Endstücke, wie sie im Flugzeugbau verwendet werden, für leichte Einstellung und Bedienung. Das leicht zu montierende Kit beinhaltet neben einer Getriebebelabdeckung für Softail '86-'17 und Touring und Trike Modelle '86-'16 auch dekorative Hutmuttern und Schrauben, die das Custom-Design perfektionieren.

Für Softail (außer FXBB, FXLR und FXLRS ab '18), Touring und Trike Modelle ab '86. (Nicht für FLSTS '97-'99 und Modelle mit vorverlegter Softail Fußrastenanlage verwendbar.)

- 1. 34018-08** Slotted Black Anodized.
- 2. 34850-09** Skull.
- 3. 33801-09** Mit Harley-Davidson Schriftzug.
- 4. 33760-09** Slotted mit Bar & Shield® Logo.
- 5. 33814-98A** Rund.



A. SCHALTGESTÄNGEABDECKUNG – HARLEY-DAVIDSON SCHRIFTZUG



B. CUSTOM-SCHALTGESTÄNGE – RUND SCHWARZGLÄNZEND



C. CUSTOM-SCHALTGESTÄNGE

Nicht alle Produkte sind in allen Ländern erhältlich – wenden Sie sich für Einzelheiten bitte an Ihren Händler.

## TWIN-CAM SOFTAIL® 241

Fußhebel

### D. SOZIUSSFUSSRASTENHALTER – CHROM

Diese hochglanzpolierte Chrom-Variante der schwarzen Softail Deluxe Soziusfußrastenhalter der Serienausstattung passt zu allen angebotenen Soziusfußrasten-Kits. Bei Softail Deuce™ und Fat Boy® Modellen verlängert dieses Kit die Soziusfußrasten, so dass sie ohne Berührung der Auspuffanlage hochgeklappt werden können.

**51039-08**

Softail '07-'17 (außer FLSTSC), FLSTF, FX und FXSTD '00-'06, FLSTN Modelle '05-'17 erfordern (1) Schraube P/N 4032A und (1) Schraube P/N 4519 (separat erhältlich). Auch für FXCW Modelle '08-'09 mit (2) Schrauben P/N 4454 und (2) Federringen P/N 50912-72 (separat erhältlich) geeignet. Auch für FLS Modelle '12-'17 mit (1) Soziusfußrasten-Montagekit P/N 50932-08 (separat erhältlich).

### E. MONTAGEKIT FÜR SOZIUSSFUSSRASTEN

Notwendiges Zubehör, wenn Sie Ihr Modell mit Solo-Sitz auf eine Doppelsitzbank umrüsten. Das Kit beinhaltet alle erforderlichen Montage- und Halterungen. Die Fußrasten sind separat erhältlich.

**50932-08**

Für FLS, FLSS '12-'17 und FLSTSB Modelle '08-'11.

### F. SOZIUSTRITTBRETT UND MONTAGEKITS

Machen Sie es Ihrem Beifahrer bequem. Diese kompletten Kits beinhalten spezielle Bolzen/Halterungen für eine einfache Montage. Bei Nichtgebrauch werden die Trittbretter hochgeklappt. Lieferbar je nach Wahl in Original- oder Spiegelchrom-Finish. Kits inklusive Trittbrettwannen, Gummiauflagen, Montage- und passenden verchromten oder schwarzen Trittbretthaltern. HINWEIS: Soziustrittbretter-Kits sind nicht kombinierbar mit Bolzenabdeckungen für die Schwingenschache.

Für Softail Modelle '00-'17 (außer FLS, FLSS, FLSTF, FLSTFB, FLSTFBS, FLSTN, FLSTNSE, FLSTS, FLSTSB, FLSTSC, FLSTSE, FXS, FXSBSE, FXCW, FXCWC und FXSTD), FLSTC Modelle '00-'15 erfordern Satteltaschenhalterverlegungs-Kit P/N 90238-00.

**50602-00A** Schwarz.

**52715-04A** Chrom.

### G. SOZIUSTRITTBRETTHALTER-KITS

Gönnen Sie Ihrer Softail den Komfort und die Annehmlichkeit von Soziustrittbrettern. Diese Halterungen ermöglichen die Montage von Soziustrittbrettern in klassischer D-Form, im Swept-Wing-, konischen oder Old-Style-Design (separat erhältlich) an Softail Modellen. Das Kit beinhaltet linke und rechte Halterungen, Trittbretthalterungs-Scharnierstifte sowie Einbau- und Befestigungsteile.

Für Softail Modelle '00-'17 (außer FLS, FLSS, FLSTF, FLSTFB, FLSTFBS, FLSTN, FLSTNSE, FLSTS, FLSTSB, FLSTSC, FLSTSE, FXS, FXSBSE, FXCW, FXCWC und FXSTD), FLSTC Modelle '00-'15 erfordern Satteltaschenhalterverlegungs-Kit P/N 90238-00.

**50459-06** Schwarz.

**50460-06** Chrom.

Für FLSTF, FLSTFB, FLSTFBS, FXS und FXSTD Modelle '07-'17. **50399-07A** Schwarz.

Für FLS, FLSS, FLSTN und FLSTSB Modelle '07-'17. Nicht in Verbindung mit Bolzenabdeckungen für Schwingenschache oder Chrom-Satteltaschen-Schutzbügeln hinten P/N 49360-08.

**50400-07A** Schwarz.




D. SOZIUSSFUSSRASTENHALTER – CHROM



E. MONTAGEKIT FÜR SOZIUSSFUSSRASTEN



F. SOZIUSTRITTBRETT UND MONTAGEKIT – SCHWARZ



F. SOZIUSTRITTBRETT UND MONTAGEKIT – CHROM



G. SOZIUSTRITTBRETTHALTER – SCHWARZ (50459-06 ABGEBILDET)



G. SOZIUSTRITTBRETTHALTER – CHROM (50460-06 ABGEBILDET)

Nicht alle Produkte sind in allen Ländern erhältlich – wenden Sie sich für Einzelheiten bitte an Ihren Händler.

## 242 TWIN-CAM SOFTAIL®

Fußhebel

### A. MINITRITTBRETT-KITS

**Für die Fahrerposition:**  
VRSC® Modelle '02-'17 mit vorverlegter Fußrastenanlage (außer VRSCDX und VRSCDF), XL bis '06, XL883, XL893C, XL883R, XL1200C, XL1200R '07-'10 und XL1200L '07-'11, Dyna® '91-'17 (außer FLD) sowie Softail Modelle '84-'17 mit vorverlegter Fußrastenanlage (außer FXCW, FXCWC, FXS, FXSB, FXSBSE und FXSE).

**Für die Soziusposition:**  
Alle Modelle mit H-D® Sozius-Steckfußrastenhaltern (außer VRSC bis '06, XL bis '03, Dyna und Softail Modelle bis '05 mit Shotgun Auspuff). Softail Modelle '84-'17 erfordern Halterungs-Kit P/N 50454-09. Nicht für die Soziusposition an Softail Modellen ab '18 verwendbar.

**Für die Highway Fußrastenposition:**  
Alle Modelle mit am Rahmen oder am Motorschutzbügel montierten Highway Fußrasten (außer einstellbare Whiskers Highway Bügel P/N 50855-09 und 50865-09).

**50500139** Klein 3" – Chrom  
**50500144** Klein 3" – Schwarzglänzend  
**50500109** Groß 4" – Chrom  
**50500124** Groß 4" – Schwarzglänzend

### Ebenfalls erhältlich:

#### SOZISTRITTBRETT-HALTER-KIT

Erforderlich für den Einbau von Minitrittbrettern in der Soziusposition an vielen Softail Motorrädern.

**50454-09**  
Erforderlich für den Einbau von Minitrittbrettern P/N 50451-09, 50500109, 50500124, 50500139, 50500144 an Softail Modellen '08-'17. Nicht für FLS, FLSS, FLSTF, FLSTFB, FLSTFBS, FLSTN, FLSTSB, FXS, FXSBSE, FXSTD und Softail Modelle mit Shotgun Auspuff verwendbar. FLSTC und FLSTS Modelle erfordern das separat erhältliche Satteltaschenhalterverlegungs-Kit P/N 90238-00.

### B. EINSTELLBARER WHISKERS HIGHWAY BÜGEL\*

Für Softail Modelle '00-'17 (außer FXCW, FXCWC, FXS, FXSB, FXSBSE und FXSE) ohne ABS. Auch für FLSTNSE '14-'15, wenn der originale Motorschutzbügel entfernt wird. Nicht in Verbindung mit Boom!™ Audio Cruiser Verstärker- und Lautsprecher-Kit P/N 76262-06A, 76320-06A, 76321-09A, Heat Raiser Fußrasten-Kit P/N 50116-03 oder Minitrittbrett-Kit P/N 50500109, 50500124, 50500139, 50500144 oder 50451-09 verwendbar.

**50855-09** Chrom  
**50865-09** Schwarzglänzend

### C. SATTELASCHEN-SCHUTZBÜGEL HINTEN – CHROM\*

Das Styling dieser Satteltaschen-Schutzbügel macht Anleihen in der Vergangenheit und setzt somit ein einzigartiges Statement im Hier und Jetzt. Inklusive Befestigungsteilen und Anleitung.

**49261-00A**  
Für FLST und FLSTC '00-'17 sowie FXST, FXSTB und FXSTS Modelle '00-'05. FLSTC Modelle erfordern Satteltaschenverlegungs-Kit P/N 90238-00.

**49360-00**  
Für FLSTN Modelle '05 bis '17. Nicht für FLSTNSE Modelle. Für Satteltaschen-Kits P/N 88286-07 und 53015-05B. Nicht in Verbindung mit Soziustrittbrett-Kits verwendbar. Nicht verwendbar mit Werkzeug-Box P/N 64937-00A und 64938-00.

### Ebenfalls erhältlich:

**SATTELASCHENHALTERVERLEGUNGS-KIT** (ohne Abb.)  
Erforderlich für den Einbau der hinteren FLSTS Satteltaschen-Schutzbügel P/N 49258-00A sowie der hinteren FLSTC Satteltaschen-Schutzbügel P/N 49261-00.

**90238-00**  
Für FLSTC, FLSTS und FLSTSB Modelle '00-'17.

### D. ERGO SEITENSTÄNDER

Das Kit ersetzt den Seitenständer der Serienausstattung und enthält Stoßfänger, Buchsen und alle erforderlichen Befestigungsteile.

**50000091**  
Für Softail Modelle '07-'17 (außer FXSB, FXSBSE und FXSE). Serienmäßig bei FLS, FLSS, FLSTFB, FLSTFBS, FLSTN und FLSTNSE Modellen '15-'17. Nicht für Modelle mit Defiance Trittbrettern, Burst Trittbrettern oder Fahrertrittbrettern P/N 50500158 geeignet.



**\*WARNUNG:** Highway Fußrasten sind nicht für den normalen Stop-and-go-Verkehr geeignet. Dabei besteht die Gefahr schwerer oder tödlicher Verletzungen.



A. MINITRITTBRETT-KIT



B. EINSTELLBARER WHISKERS HIGHWAY BÜGEL – SCHWARZGLÄNZEND



B. EINSTELLBARER WHISKERS HIGHWAY BÜGEL



C. SATTELASCHEN-SCHUTZBÜGEL HINTEN – CHROM (49261-00A ABGEBILDET)



D. ERGO SEITENSTÄNDER



E. MUSTACHE MOTORSCHUTZBÜGEL – CHROM



E. MUSTACHE MOTORSCHUTZBÜGEL – SCHWARZGLÄNZEND



F. MOTORSCHUTZBÜGEL – CHROM



G. MOTORSCHUTZBÜGEL – SCHWARZGLÄNZEND



H. GESCHWUNGENER NOSTALGIC MOTORSCHUTZBÜGEL – CHROM



I. SPRITZSCHUTZ

## TWIN-CAM SOFTAIL® 243

Motorschutzbügel

### E. MUSTACHE MOTORSCHUTZBÜGEL\*

Kombinieren Sie klassische Form und moderne Funktionalität zu einem Motorschutz mit Finesse. Die fließende Form dieses Motorschutzbügels ergänzt den traditionellen Look des Bikes. In das elegant geschwungene Oberteil wurden Highway Fußrasten integriert. Bei Fahrten auf offener Landstraße bieten die Gummibeläge eine rutschfeste und komfortable Fußauflage. Das Kit mit dem einteiligen Motorschutzbügel beinhaltet alle benötigten Befestigungsteile.

Für FL Softail Modelle '00-'17.  
**49140-05B** Chrom  
**49440-10** Schwarzglänzend

### F. MOTORSCHUTZBÜGEL – CHROM\*

Schützen Sie Ihr Bike ohne Kompromisse bei Bodenfreiheit oder Stil. Der einteilige Motorschutzbügel ist auf die eleganten Linien Ihres Motorrads abgestimmt, und das glänzende Chromfinish macht den Stil perfekt.

**49200-07A**  
Für FL Softail Modelle '00-'17.  
**49200-07A**  
Für FX Softail Modelle '00-'17 (außer Modelle mit Kit für vorverlegte Fußrastenanlage P/N 49171-04 oder 49223-04). FXSE Modelle erfordern den Ausbau des serienmäßigen Frontspoilers.  
**49004-90**  
Für FL Softail Modelle '86-'99.

### G. MOTORSCHUTZBÜGEL – SCHWARZGLÄNZEND\*

Ein hartes Finish für harte Fahrer. Vor dem Aufbringen des schwarzen Pulverlacks erhalten diese Motorschutzbügel eine zusätzliche Schutzschicht durch eine Elektrotauchlackierung. Montieren Sie also die Fußrasten der Motorschutzbügel, denn dieses Finish hält auf jeden Fall bis zum Ziel durch.

**49023-02A**  
Für FL Softail Modelle '00-'17.

### H. GESCHWUNGENER NOSTALGIC MOTORSCHUTZBÜGEL – CHROM\*

Die nostalgisch geschwungene Form verbindet klassischen Stil mit Funktionalität. Dem authentischen Stil der 1940er nachempfunden, vervollständigt dieser einteilige, verchromte Motorschutzbügel die eleganten Linien der klassischen Softail Deluxe, Heritage Softail® Classic und FL Springer® Modelle.

**49037-05A**  
Für FL Softail Modelle '00-'17. Kombinierbar mit Fußrasten-Montagkit für Motorschutzbügel P/N 49102-86T oder 49144-86.

### I. SPRITZSCHUTZ

Verlängern Sie Ihre Motorradsaison. Der Spritzschutz sorgt für vollständigen Schutz der Beine und Stiefel des Fahrers vor Wind und Schlamm und reduziert den kalten Fahrtwind, wenn der Herbst kommt. Die Abdeckung sind individuell so geformt, dass sie sich an den Motorschutzbügel anschmiegen und Flattern minimiert wird. Sie werden zum schnellen Anbringen bei Wetterwechseln einfach mit Clips befestigt. Die Außenkante mit Zwei-Wege-Reißverschluss passt sich an die den Motorschutzbügel montierten Highway-Fußrasten in nahezu jeder Position an. Die reflektierende Passpelierung sorgt für zusätzliche Sichtbarkeit, und der steife innere Einsatz bietet einen großzügigen Freiraum um die Fußhebel.

**57100213**  
Für FL Softail Modelle '86-'17 mit Motorschutzbügel P/N 49004-90 oder 49004-00A. Nicht für Mustache oder Nostalgic Motorschutzbügel geeignet. Nicht für Modelle mit vorverlegter Fußrastenanlage, vorverlegtem Bremshebel oder vorverlegtem Schallblech geeignet.



**\*WARNUNG:** Highway Fußrasten sind nicht für den normalen Stop-and-go-Verkehr geeignet. Dabei besteht die Gefahr schwerer oder tödlicher Verletzungen.



**\*WARNUNG:** Motorschutzbügel bieten unter bestimmten Bedingungen einen begrenzten Beinschutz sowie Schutz vor oberflächlichen Schäden am Fahrzeug. Umkippen aus dem Stand, Rutschen bei sehr niedriger Geschwindigkeit, Sie bieten keinen Schutz gegen Verletzungen bei einer Kollision mit einem anderen Fahrzeug oder einem Hindernis.

Nicht alle Produkte sind in allen Ländern erhältlich – wenden Sie sich für Einzelheiten bitte an Ihren Händler.

Nicht alle Produkte sind in allen Ländern erhältlich – wenden Sie sich für Einzelheiten bitte an Ihren Händler.

## 244 TWIN-CAM SOFTAIL®

Fahrwerkverzierungen – Frontpartie

### A. FRONTPARTIE-KITS – CHROM

Die Teleskopgabel eines Harley® Davidson® Motorrads legt den Grundcharakter des Bikes fest und kann durchaus den Weg zu einem kompromisslosen Custom-Statement bereiten. Gestalten Sie Ihren Custom-Stil, indem Sie dort Chrom hinzufügen, wo es den größten Einfluss auf den Look des Bikes insgesamt hat, an der Frontpartie. Dieses Kit ist eine perfekte Ergänzung bei der Montage von tiefergelegten Premium Ride oder Profile™ Vorderradfederungskomponenten und beinhaltet alle Komponenten, die zur vollständigen Chrom-Ausstattung der Teleskopgabel erforderlich sind, d. h., einige oder alle der folgenden Teile (der Inhalt des Kits ist modellabhängig): Chrom-Tauchrohre, Öldichtungen, Chrom-Vorderradsbefestigungsmutter-Kit, Chrom-Tauchrohr-Ablassschrauben, Classic Chrome Mutterkappen für Vorderradachse und Chrom-Abdeckungen für Ständermuttern.

#### 45400006

Für FLS, FLSS, FLSTC, FLSTFB und FLSTFBS '12-'17, FLSTC '09-'17 und FLSTN Modelle '07-'17. Auch für FLSTC '07-'08 mit separat erhältlicher Abdeckung für Teleskopgabel P/N 67830-09.

### B. TAUCHROHRE – CHROM

Diese verchromten Tauchrohre verleihen der Front Ihres Bikes einen besonderen Stil. Für einwandfreie Passgenauigkeit und Funktion werden die Tauchrohre aus Komponenten der Serienausstattung hergestellt und an allen kritischen Stellen besonders geschützt. Perfekt in Form und Funktion. Poliert, verchromt und mit einem geprägten Harley Davidson-Logo zur Produktkennzeichnung versehen. Als perfekte Ergänzung bei der Montage der Premium Ride oder tiefergelegten Profile Vorderradfederung beinhaltet das Kit das rechte und das linke Tauchrohr sowie die Achsbefestigung. Das Kit für Modelle ab '07 beinhaltet außerdem Ablassschrauben, Achsbefestigungsschrauben und Öldichtungen in Chrom.

#### 45500014

Für FLS, FLSS, FLSTC und FLSTN '07-'17 sowie FLSTF, FLSTFB, FLSTFBS Modelle '08-'17.

#### 46482-00

Für FLST, FLSTC, FLSTF und FLSTN Modelle '00-'06.

#### 45310-98

Für FLSTC, FLSTF und FLSTN Modelle '86-'99.

#### 46477-00

Für FXDWG '00-'05 sowie FXST und FXSTB Modelle '00-'06.

### C. TAUCHROHRE – SCHWARZGLÄNZEND

Diese schwarz glänzend beschichteten Tauchrohre sind die ultimative Krönung für die „dunkle Seite“ Ihres Motorrads und bieten die perfekte Custom-Ergänzung für Ihr schwarzes FL Softtail Modell. Die nach Spezifikationen der Serienausstattung gefertigte, robuste schwarze Beschichtung gewährleistet eine hervorragende Abstimmung auf andere schwarze H-D® Komponenten. Fügen Sie passende obere Tauchrohrabdeckungen in Schwarzglänzend P/N 45591-02 zur Vervollständigung des Looks hinzu. Eine perfekte Ergänzung beim Einbau von tiefergelegten Premium Ride oder Profile Vorderradfederungskomponenten, inklusive linke und rechte Tauchrohre, Achsbefestigung, Ablassschrauben, Achsbefestigungsschrauben und Öldichtungen.

#### 45500015

Für FLS, FLSS, FLSTC, FLSTN und FLSTNSE '07-'17, FLSTF, FLSTFB, FLSTFBS '08-'17 und FLSTSE Modelle '10-'12.

#### Ebenfalls erhältlich:

#### MONTAGEKIT FÜR FRONTFENDER – CHROM

Geben Sie Ihrer Maschine mit den glänzend verchromten Montageteilen den letzten Schiffschiff. Nach den Spezifikationen der Serienausstattung gefertigt, ersetzt dieses Kit die freiliegenden verzinkten Frontfender-Montageschrauben durch verchromte Inbusschrauben.

#### 94415-05

Für FXDWG '93-'05 und Softail Modelle '91-'17 (außer Springer®, FXCW, FXCWC, FXSB, FXSBSE, FXSE und FXSTD). Nicht in Verbindung mit Billet Tauchrohren oder Upside-Down-Frontpartie-Kit verwendbar.



A. FRONTPARTIE-KIT – CHROM (FAT BOY® ABGEBILDET)



B. TAUCHROHRE – CHROM



C. TAUCHROHRE – SCHWARZGLÄNZEND



D. TAUCHROHRABDECKUNGEN OBEN – CHROM



E. TAUCHROHRABDECKUNGEN OBEN – SCHWARZGLÄNZEND



F. TEARDROP GABELSCHWINGENABDECKUNGS-KIT



G. ABS-VORDERRAD-DISTANZRINGE – CHROM



H. ABS-KABELBAUMABDECKUNG – CHROM



I. CUSTOM-GABELBRÜCKE

## TWIN-CAM SOFTAIL® 245

Fahrwerkverzierungen – Frontpartie

### D. TAUCHROHRABDECKUNGEN OBEN – CHROM

Erhellte Chromakzente für die oberen Gabelteile. Ideal zur Komplettierung einer verchromten Frontpartie. Zusammen mit den verchromten H-D® Originalzubehör-Tauchrohren kompletieren sie die Verchromung der gesamten Frontpartie auf absolut beeindruckende Art und Weise.

#### 45963-97

Für FL '49-'84, FLS, FLSS, FLST, FLSTC, FLSTF (außer '07), FLSTFB, FLSTFBS sowie FLSTN Modelle '86-'17 und Touring und Trike Modelle '80-'13. Serienmäßig bei FLSTNSE und FLSTSE Modellen.

### E. TAUCHROHRABDECKUNGEN OBEN – SCHWARZGLÄNZEND

Die klassische Harley-Davidson® Motorradfarbe ist schwarz. Sie zeigt Ihre Haltung, Ihre Gefühle und Ihren Wunsch, sich vom Rest der Welt zu unterscheiden. Diese schwarzglänzenden Zubehörteile sind der ultimative Ausdruck der Harley-Davidson Philosophie, bestehend aus Original-Komponenten für perfekte Passform und optimales Finish.

#### 45591-02

Für FL '49-'84, FLS, FLSS, FLST, FLSTC, FLSTF (außer '07), FLSTFB, FLSTFBS, FLSTNSE und FLSTN Modelle '86-'17, FLSTSE '10-'12 sowie Touring und Trike Modelle '80-'13.

### F. TEARDROP GABELSCHWINGENABDECKUNGS-KIT

Nostalgischer, verchromter Stil, der ständig in Bewegung zu sein scheint. Einfache Montage an Heritage Springer® Modellen ohne Ausbau des Rads.

#### 43161-97

Für FLSTS '97-'03 und FLSTSC Modelle '05-'07.

### G. ABS-VORDERRAD-DISTANZRINGE

Auf die Details kommt es an. Perfektion für Ihre Frontpartie mit diesen Vorderrad-Distanzringen in Spiegelchromfinish. Hergestellt nach den Toleranzen der Serienausstattung, Passgenauigkeit und Custom-Glanz in einem. Chrom gehört an der FLSTNSE zur Serienausstattung.

#### 43300010 – Chrom

Für FLS, FLSS, FLSTF, FLSTC und FLSTN Modelle '11-'17 mit ABS-Bremsen, FLSTC und FLSTN Modelle erfordern den Ausbau der Nabenkappe der Serienausstattung.

### H. ABS-KABELBAUMABDECKUNG – CHROM

Verpassen Sie Ihrer Softtail mit ABS noch mehr Stil. Darauf ausgelegt, den Kabelbaum zum Radrehzahlsensor des ABS abzudecken, wird diese Halterung an den Bremsattelbolzen unten am Tauchrohr befestigt. Das Spiegelchromfinish ergänzt den seidenmatten Glanz der originalen Tauchrohre oder gibt einer komplett verchromten Frontpartie den letzten Schiffschiff.

#### 32700002

Für Softtail Modelle '11-'17 (außer FXCWC, FXSB und FXSBSE) mit ABS.

### I. CUSTOM-GABELBRÜCKE

Diese verchromte Gabelbrücke verleiht Ihrer Frontpartie einen besonderen Stil. Dieser offen verstrebe Stil erinnert an traditionelle Rennmaschinen und die mehrteilige Ausführung erlaubt einen einfachen Einbau.

#### 46097-98 41 mm

Für FXDWG '93-'05 und FX Softtail Modelle '84-'17 (außer Springer®, FXCW, FXCWC, FXS, FXSB, FXSBSE, FXSE und FXSTD). (Nicht in Verbindung mit Chrom-Tauchrohren verwendbar.)

## 246 TWIN-CAM SOFTAIL®

Fahrwerkverzerrungen – Frontpartie

### A. FREIGHT TRAIN SCHEINWERFERGEHÄUSE

Die Form dieses Scheinwerfergehäuses scheint das Erscheinungsbild der 1950er FL Modelle widerzuspiegeln, denn der Geist vergangener Tage ist hier gleich mit eingebaut. Das kühne Lokomotiv-Styling verleiht dem Profil des Bikes visuelle Kraft und lenkt den Blick des Fahrers zum Horizont, wenn er über den Scheinwerfer schaut. In Verbindung mit dem separat erhältlichen Montagekit P/N 67897-96B kann das Scheinwerfergehäuse mit der vorhandenen H-D® Windschutzscheibe bzw. Zusatzscheinwerfern eingesetzt werden. Kit inklusive erforderlicher Montageteile für den Einbau des Scheinwerfergehäuses mit abnehmbarer Windschutzscheibe ohne Zusatzscheinwerfer. Separates Montagekit erforderlich, wenn das Gehäuse mit fest montierten Windschutzscheiben oder Zusatzscheinwerfern verwendet werden soll.

Für FLST, FLSTF, FLSTFB, FLSTFBS und FLSTC Modelle '86-'17, FLSTF, FLSTFB und FLSTFBS Modelle '07-'17 mit 1,25" Lenker der Serienausstattung erfordern Riser Kit P/N 56789-05. FLSTC Modelle '09-'17 mit 1,0" Lenker der Serienausstattung erfordern Riser Kit P/N 46809-09.

**61300421** Schwarzglänzend.

#### Ebenfalls erhältlich:

#### RISER KIT FÜR FREIGHT TRAIN SCHEINWERFERGEHÄUSE

Für den Einbau des Freight Train Scheinwerfergehäuses erforderlich.

**46809-09** Für 1,0"-Lenker.

Erforderlich für den Einbau des Freight Train Scheinwerfergehäuses P/N 61300420 oder 61300421 an FLSTC Modellen '09-'17 mit 1,0" Lenker aus dem Original- oder Zubehörprogramm. Auch erforderlich für FLSTF, FLSTFB und FLSTFBS Modelle '07-'17 mit 1,0"-Lenker aus dem Zubehörprogramm.

**56789-05** Für 1,25"-Lenker.

Erforderlich für den Einbau des Freight Train Scheinwerfergehäuses P/N 61300420 oder 61300421 an FLSTF, FLSTFB und FLSTFBS Modellen '07-'17 mit 1,25" Lenker der Serienausstattung. Auch erforderlich für FLST, FLSTF, FLSTFB, FLSTFBS und FLSTC Modelle '86-'17 mit 1,25"-Zubehörlenker.

### B. AKZENTLEISTEN FÜR GABELABDECKUNGEN – SCHWARZGLÄNZEND

Diese Leisten sind die ultimative Ergänzung zum schwarzglänzenden Gabelabdeckungs-Kit. Diese in sattem Schwarz passend gehaltenen Stücke aus extrudiertem Aluminium füllen die Lücke zwischen der vorderen und hinteren Abdeckung, die beim Abbeugen des Zusatzscheinwerfers entsteht. Die Leisten sind einzeln erhältlich, wobei zwei Leisten für einen kompletten Einbau erforderlich sind.

**68055-10BHP**

Für FL, FLSS, FLST, FLSTC, FLSTF, FLSTFB und FLSTFBS '86-'17 und FLSTN Modelle '93-'96 mit Gabelabdeckungs-Kit in Schwarzglänzend P/N 48608-09. (Nicht in Verbindung mit Zusatzscheinwerfern oder Windschutzscheiben verwendbar.)

#### Abgebildet mit:

#### SCHEINWERFERGEHÄUSE – SCHWARZGLÄNZEND

Machen Sie den finsternen Look Ihrer „blacked-out“ Softtail noch extremer! Dieses aus Komponenten der Serienausstattung gefertigte schwarzglänzende Scheinwerfergehäuse ersetzt das Chrom-Scheinwerfergehäuse und sorgt so für ein Custom-Design. Das Gehäuse enthält Kabelbaum und Stecker und ist auf den Original-Scheinwerfer mit Zierring und Montageteilen abgestimmt.

**73294-10**

Für FL, FLSS, FLST, FLSTC, FLSTF, FLSTFB und FLSTFBS Modelle '86-'17 sowie FLSTN Modelle in den USA und auf Märkten mit Rechtsverkehr.



A. FREIGHT TRAIN SCHEINWERFERGEHÄUSE – SCHWARZGLÄNZEND



B. AKZENTLEISTEN UND SCHEINWERFERGEHÄUSE



C. GABELABDECKUNGS-KIT – CHROM



D. GABELVERKLEIDUNGSBLENDE  
SEITLICH – CHROM



E. AKZENTLEISTEN FÜR  
GABELABDECKUNG – CHROM



F. SPANNGURTHALTERUNGEN – CHROM

## TWIN-CAM SOFTAIL® 247

Fahrwerkverzerrungen – Frontpartie

### C. GABELABDECKUNGS-KIT – CHROM

Brillante, dreifach verchromte Gabelabdeckungen für hochglänzendes Design als Alternative zur Serienausstattung.

**67890-91C**

Für FLST, FLSTF und FLSTFB '86-'08 sowie FLSTN Modelle '93-'17. Nicht für FLSTC mit Beleuchtungsleiste der Serienausstattung oder Modelle mit Zusatzscheinwerfer-Kit P/N 69287-07 oder 6800026 geeignet.

### D. GABELVERKLEIDUNGSBLENDE SEITLICH – CHROM

Die abschließende Ergänzung des Chromfinish für die Gabelabdeckung der Softail Deluxe. Diese seitlichen Blenden ersetzen die polierten Blenden aus der hinteren Gabelabdeckungen. Einfache Montage. Kit inklusive linker und rechter Seitenblende.

**66441-05**

Für FL, FLSS und FLSTC '09-'17, FLSTF, FLSTFB, FLSTFBS '07-'17 und FLSTN Modelle '05-'17. Serienmäßig bei FLSTN5E.

### E. AKZENTLEISTEN FÜR GABELABDECKUNG – CHROM

Manchmal kommen die besten Ideen aus den Reihen unserer Kunden, wie z. B. diese Chromakzent-Leisten. Dieses Kit ist die perfekte Ergänzung zu unseren bereits sehr beliebten Chrom-Gabelabdeckungen und betont die Seiten mit schön verchromten Aluminiumleisten. Kit inklusive verchromten Befestigungsteilen.

**67891-99**

Für FLSTF und FLSTFB '86-'11 sowie FLSTN Modelle '93-'96 mit Chrom-Gabelabdeckungs-Kit P/N 67890-91C oder 66440-05. Serienmäßig bei FL, FLSTF und FLSTFB '12-'17. Nicht in Verbindung mit Zusatzscheinwerfern und Windschutzscheiben verwendbar.

### F. SPANNGURTHALTERUNGEN – CHROM

Damit sichern Sie Ihr Motorrad mühelos auf einem Anhänger oder Montagegeständer. Diese stilvollen verchromten Spanngurthalterungen lassen sich sauber an der Abdeckung für die Teleskopgabel montieren und bieten eine sichere Methode zum Anbringen von Spanngurten. Durch die Verlagerung der Verzurrpunkte vom Lenker an die Gabelbrücke wird die Abnutzung der Lenkerbuchsen verringert, und Sie erhalten einen leicht zu erreichenden Befestigungspunkt. Nehmen Sie einfach noch Harley-Davidson® Ratschenspanngurte und Schlaufen, und los geht's.

**93500006**

Für FL, FLSS, FLSTC, FLSTF, FLSTFB und FLSTFBS '02-'17, FLHR, FLHRC und FLHRXS ab '95, FLHT, FLHTC und FLHX '95-'13, FLHTCU und FLHTK '10-'13, FLHXSE '10-'12 und FLHTCUSE '09-'12. FL, FLSS, FLSTF, FLSTFB und FLSTFBS Modelle ohne Windschutzscheibe erfordern das separat erhältliche Montagekit P/N 91800030.

#### Abgebildet mit:

#### MONTAGEKIT FÜR SPANNGURTHALTERUNG

Das Kit beinhaltet vier Rundkopfschrauben für den Einbau von Chrom-Spanngurthalterungen P/N 93500006 an den jeweiligen Modellen.

**91800030**

Erforderlich für den Einbau der Chrom-Spanngurthalterungen P/N 93500006 an FL, FLSS, FLSTF, FLSTFB und FLSTFBS Modellen '00-'17 ohne Windschutzscheiben.

## 248 TWIN-CAM SOFTAIL®

Fahrwerkverzierungen – Frontpartie

### MUTTERKAPPEN FÜR VORDERACHSE

Für stilvollen Abdeckung der Vorderachse. Erhältlich im Stil Ihrer Wahl, sind diese Custom-Achsmutterkappen eine tolle Ergänzung zu den seidenmatten Tauchrohren der Serienausstattung oder geben Ihrer verchromten oder ganz in schwarz geöhlten Frontpartie den letzten Schliff. Einfache Montage. Kit inklusive notwendiger Montageteile. Paarweise erhältlich.

Für VRSC™ '02-'11 (außer VRSCF und VRSCR), XG ab '15, XL ab '08, Dyna™ '08-'17, Softail ab '07 (außer Springer™), FLSTNSE, FXCW, FXCWC, FXSB, FXSBE, FXSE, FXST-Aus und FXSTD) sowie Touring und Trike Modelle ab '08. FLDE, FLFB, FLFBS, FLHC, FLHGS, FLSE, FLSL, FXBB, FXBR, FXBRS und FXLR Modelle ab '18 erfordern Vorderachsen-Adapter-Kit P/N 43000090. FXLRS ab '20, FXDRS ab '19 sowie FXFB und FXFBS Modelle ab '18 erfordern Vorderachsen-Adapter-Kit P/N 43000159.



A. DOMINION MUTTERKAPPEN FÜR VORDERACHSE – SCHWARZGLÄNZEND



A. DOMINION MUTTERKAPPEN FÜR VORDERACHSE – BRONZE

### A. DOMINION™ KOLLEKTION

Bringen Sie Ihre mutige und unangepasste Haltung zum Ausdruck. Die Kappen für Vorderachsmuttern aus gefrästem Aluminium der Dominion Kollektion werden die Frontpartie des Bikes mit Stil auf und sind die perfekte Ergänzung zu anderem Zubehör der Dominion Kollektion.

43000124 Schwarzglänzend.  
43000123 Bronze.

### B. MUTTERKAPPEN FÜR VORDERACHSE

1. 44117-07A Chrom – Druckguss.
- 44116-07A Chrom – Billet.
2. 43000098 Mattverchromt.
3. 43000026 Schwarzglänzend – Druckguss.
- 43428-09 Schwarzglänzend – Billet.
4. 43000062 Defiance Chrom.
5. 43000064 Defiance Maschinell verarbeitet.
6. 43000177 H-D Motor Co. – Schwarz.
7. 44148-07A H-D Motor Co. – Chrom.
8. 44114-07 Aluminator™.

#### Ebenfalls erhältlich:

#### Willie G™ Skull

Für VRSC™ '02-'11 (außer VRSCF und VRSCR), XG ab '15, XL ab '08 (außer XL1200X und XL1200XS ab '16), Dyna™ '08-'17, Softail ab '07 (außer Springer, FLSTNSE, FLSTNS, FXCW, FXCWC, FXSB, FXSBE, FXSE, FXST-Aus und FXSTD) sowie Touring und Trike Modelle ab '08. FLDE, FLFB, FLFBS, FLHC, FLHGS, FLSS, FLSE, FXBB, FXBR, FXBRS und FXLR Modelle ab '18 erfordern das separat erhältliche Vorderachsen-Adapter-Kit P/N 43000090. FXLRS ab '20, FXDRS ab '19 sowie FXFB und FXFBS Modelle ab '18 erfordern das separat erhältliche Vorderachsen-Adapter-Kit P/N 43000159.

9. 43000096 Black.
10. 43163-08A Chrom.

#### Messing-Kollektion

#### 11. 43000046

Für VRSC™ '02-'11 (außer VRSCF und VRSCR), XG ab '15, XL ab '08 (außer XL1200X ab '16 und XL1200XS), Dyna™ '08-'17, Softail ab '07 (außer Springer, FLSTNSE, FLSE, FLFB, FXCW, FXCWC, FXDRS, FXBR, FXBRS, FXLS, FXSB, FXSBE, FXSE, FXST-Aus und FXSTD), Touring und Trike Modelle ab '08. Softail Modelle ab '18 erfordern das separat erhältliche Vorderachsen-Adapterkit P/N 43000090.

#### Ebenfalls erhältlich (ohne Abb.):

#### MUTTERKAPPEN FÜR VORDERACHSE

Für XL '88-'07, FXD, FXDX, FXDXT, FXDL, FXDSCONV '91-'03, FXDWG '93-'05, FXR '88-'07, FLXR, FXRS-SP und FXWG ab '87, Softail '94-'06 (außer Springer und FXSTD) und Touring Modelle '80-'99.

43899-86A Chrom – Druckguss.



B. MUTTERKAPPEN FÜR VORDERACHSE

Nicht alle Produkte sind in allen Ländern erhältlich – wenden Sie sich für Einzelheiten bitte an Ihren Händler.



C. DOMINION ABDECKUNGEN FÜR STANDROHRMUTTER – SCHWARZGLÄNZEND



C. DOMINION ABDECKUNGEN FÜR STANDROHRMUTTER – BRONZE



D. ABDECKUNGEN FÜR OBEREN LENKSCHAFT – DEFIANCE KOLLEKTION – CHROM



D. ABDECKUNGEN FÜR OBEREN LENKSCHAFT – DEFIANCE KOLLEKTION – SCHWARZGLÄNZEND



D. ABDECKUNGEN FÜR OBEREN LENKSCHAFT – DEFIANCE KOLLEKTION – SCHWARZ MASCHINELL VERARBEITET



E. ABDECKUNGEN FÜR STANDROHRMUTTERN – CHROM



F. ABDECKUNGEN FÜR OBEREN LENKSCHAFT – MESSING-KOLLEKTION



## TWIN-CAM SOFTAIL® 249

Fahrwerkverzierungen – Frontpartie

### C. ABDECKUNGEN FÜR STANDROHRMUTTER – DOMINION™ KOLLEKTION

Setzen Sie Akzente mit Stil. Diese einfach zu montierenden Lenkschaftabdeckungen verleihen der Gabelbrücke eine harmonische Erscheinung. Die perfekte Ergänzung zu anderem Zubehör der Dominion Kollektion gibt der Frontpartie den letzten Schliff. Paarweise erhältlich.

Für Dyna™ Modelle '06-'17 (außer FXDB und FXDSE) und Softail Modelle ab '18 (außer FXDRS, FXFB, FXFBS, FXLRS und FLSEB), auch für XL '88-'13 (außer XL1200C, XL1200X, XL883N), FXD '95-'05, FXDL '93-'05, FXDLS ab '16, FXDSCONV '94-'05, FLS, FLSS, FLSTF, FLSTFB, FLSTFBS und FLSTN '90-'17 sowie FLSTC Modelle '86-'17.

45800117 Schwarzglänzend.  
45800118 Bronze.

### D. DEFIANCE KOLLEKTION ABDECKUNGEN FÜR OBEREN LENKSCHAFT

Setzen Sie Akzente mit Stil. Diese einfach zu installierenden Abdeckungen für den Lenkschaft komplettieren die Defiance Kollektion an der Gabelbrücke für einen einheitlichen Look. Die tiefen radialen Rillen sind typisch für den Stil der Defiance Kollektion. Sie können aus Oberflächen in Chrom, Schwarz oder Maschinell verarbeitet wählen, um die perfekte Ergänzung für die polierten, verchromten oder voll in schwarz gehaltenen Frontpartie-Komponenten Ihres Bikes zu finden. Paarweise erhältlich.

Für Dyna™ '06-'17 und Softail Modelle ab '18 (außer FXDRS, FXFB, FXFBS, FXLRS und FLSEB). Auch für XL '88-'13 (außer XL1200C, XL1200X, XL883N), FXD '95-'05, FXDL '93-'05, FXDLS ab '16, FXDSCONV '94-'05 sowie FLS, FLSS, FLSTF, FLSTFB, FLSTFBS und FLSTN '90-'17 sowie FLSTC Modelle '86-'17.

45500514 Chrom.  
45500515 Schwarzglänzend.  
45500516 Schwarz Maschinell verarbeitet.

### E. ABDECKUNGEN FÜR STANDROHRMUTTERN – CHROM

Gekrönt mit dem eindrucksvollen Bar & Shield® Logo, zaubern diese polierten, dreifach verchromten Abdeckungen einen glänzenden Blickfang auf das obere Gabelende. Komplettes Kit mit drei Abdeckungen, Montageteilen und Schraubenschlüssel für einen einfachen Einbau.

#### 46129-98B

Für Dyna Modelle '06-'17 (außer FL, FXDB und FXDSE), XL '88-'13 (außer XL883C, XL1200C und XL1200S), FXD '95-'05, FXDL '93-'05, FXDLS '16-'17, FXDSCONV '94-'05 sowie FLS, FLSS, FLSTF, FLSTFB, FLSTFBS und FLSTN '90-'17 sowie FLSTC Modelle '86-'17.

### F. ABDECKUNGEN FÜR OBEREN LENKSCHAFT – MESSING-KOLLEKTION

Diese einfach zu montierenden Massivmessingabdeckungen verbergen die Befestigungsteile von Gabel und Sechskantbolzenabdeckung der Serienausstattung und verleihen Ihrem minimalistischen Bobber oder Café Bike einen schlichten Custom-Touch. Diese künstlerisch gestalteten Gabelabdeckungen aus Massivmessing haben ein natürliches antikes Finish, das durch Wind und Wetter eine Alterungspatina erhält. Kit inklusive Montageteile.

45500308 Dreiteiliges Kit.  
Für XL (außer XL883C, XL1200C und XL1200S) '88-'13, FXD '95-'05, FXDL '93-'05, FXDSCONV '94-'05 sowie FLS, FLSS, FLSTF, FLSTFB, FLSTFBS und FLSTN '90-'17 sowie FLSTC Modelle '86-'17.

Nicht alle Produkte sind in allen Ländern erhältlich – wenden Sie sich für Einzelheiten bitte an Ihren Händler.

## 250 TWIN-CAM SOFTAIL®

Fahrwerkverzierungen – Bremsen

### A. ABDECKUNGEN FÜR BREMSENTLÜFTUNGSSCHRAUBEN UND HOHLSCHRAUBEN

#### 1. Abdeckung für Bremsentlüftungsschraube

Diese Abdeckung verleiht dem schlichten Entlüftungsventil aller serienmäßigen H-D® Bremsattel ein wenig Chromglanz. Zweierpackung.

#### 43834-98

Für serienmäßige Bremsattel ab '84 (außer XG und XR Modelle).

#### 2. Hohlschraubenabdeckung in Chrom

Druckguss-verchromte Abdeckung für ein Custom-Design Ihrer serienmäßigen Hohlschrauben. Für die Hohlschrauben an den Hauptbremszylindern (vorn und hinten) sowie an den Bremsattel (vorn und hinten). Sekundärschnell montiert.

#### 32715-98

Für Modelle ab '84 mit serienmäßigen Hauptbremszylinder und Bremsattel. (Nicht in Verbindung mit VRSC™.)

Hinterrad-Hauptbremszylinder, VRSC Bremsattel '06-'17, XG ab '15, XL ab '04 oder Dyna®, Softail, Touring und Trike Modelle ab '08 geeignet.)

### B. VORDERACHSBEFESTIGUNGSMUTTERN-KIT – CHROM

Auf die Details kommt es an. Perfektes Styling bis ins Detail für die verchromten Tauchrohre der Vorderradgabel. Das Kit ersetzt die Serienelastische stivell verchromte Vorderachsbefestigungsmuttern und verchromte Sicherungsscheiben.

#### 45813-03

Für FXDWG '91-'05, FLST, FLSTC, FLSTP und FLSTN '86-'07, FXST und FXSTB '91-'07 sowie Touring und Trike Modelle '84-'13.

### C. TAUCHROHR-ABLASSSCHRAUBEN-KIT – CHROM

Auf die Details kommt es an. Perfektes Styling bis ins Detail für die verchromten Tauchrohre der Vorderradgabel. Das Tauchrohr-Ablassschrauben-Kit beinhaltet zwei verchromte Ablassschrauben mit Dichtungen als Ersatz für die Serienausstattung.

#### 45848-03

Für FXDWG '93-'05 und Softail '87-'17 (außer Springer®, FXCW, FXWC, FXB, FXSE, FXSE und FXSTD) sowie Touring und Trike Modelle '87-'13.

### D. CUSTOM-BOLZENABDECKUNGS-KIT FÜR BREMSSATTEL

Werten Sie Ihre Zwölfkant-Bremsattelbolzen mit Chromabdeckungen auf. Diese einfach montierbaren Chromabdeckungen werden mit einer Federstahlnieme gesichert und passen stilgerecht zu den Chromabdeckungen der Kipphebelgehäuseschrauben und Kopfschrauben.

#### 40955-05

Vier große und zwei kleine Abdeckungen. Für Vorderradbremssattel ab '00 (außer Springer Modelle, VRSC ab '06, XL ab '04, XG ab '15, FXDLS '16-'17, Softail ab '18, Touring und Trike Modelle ab '08 und Modelle mit Bremsattelabdeckungen). Auch für hintere Bremsattel bei Softail Modellen '06-'17 (außer FXCW, FXSE).

#### 40959-05

Drei große und zwei kleine Abdeckungen. Für hintere Bremsattel ab '00 (außer Springer, VRSC ab '06, XL ab '04, XG ab '15, FXDLS '16-'17, Softail ab '18, Touring und Trike ab '08 und Modelle mit Bremsattelabdeckungen). Auch für hintere Bremsattel bei Softail Modellen '06-'17 (außer FXCW, FXSE).

### E. SCHRAUBEN-KIT FÜR BREMSSATTEL – CHROM

Dieses verchromte Montagekit bildet den glänzenden Abschluss der Verchromung der Bremsattel. Dieses Kit ersetzt die schwarzen originalen Zwölfkantschrauben eines einzelnen Bremsattels.

#### 44473-02A

Für Modelle '00-'07 (außer Springer Vorderradbremssattel, VRSC '06-'07, XL '04-'07 und hintere FX Softail Bremsattel '06-'07).

### F. BREMSSATTELEINSÄTZE

Einfach zu montierende Einsätze vervollständigen die vorderen und hinteren Bremsattel. Wählen Sie einen Stil, der zu Ihrem Custom-Geschmack passt. Selbsthaltend.

Für vordere und hintere Bremsattel aller Modelle ab '00 (außer Springer vorn, VRSC ab '06, XG ab '15, XL ab '04, hinterer Bremsattel der Softail ab '18 sowie Touring und Trike Modelle ab '08).

#### 1. 44477-99

Classic Chrome.

#### 2. 44476-99

Mit Harley-Davidson Schriftzug.



A. ABDECKUNGEN FÜR BREMSENTLÜFTUNGSSCHRAUBEN UND HOHLSCHRAUBEN



B. VORDERACHSBEFESTIGUNGSMUTTERN-KIT – CHROM

C. TAUCHROHR-ABLASSSCHRAUBEN-KIT – CHROM



D. CUSTOM-BOLZENABDECKUNGS-KIT FÜR BREMSSATTEL (40955-05 ABGEBILDET)



E. SCHRAUBEN-KIT FÜR BREMSSATTEL – CHROM

F. BREMSSATTELEINSÄTZE



G. VORDERRADBREMSSATTEL-KIT – ROT (41300152 ABGEBILDET)



G. HINTERRADBREMSSATTEL-KIT – ROT (41300157 ABGEBILDET)



H. VORDERRADBREMSSATTEL-KIT – CHROM (41300148 ABGEBILDET MIT CLASSIC CHROME BREMSSATTELEINSATZ)



H. VORDERRADBREMSSATTEL-KIT – CHROM (44395-09 ABGEBILDET MIT CLASSIC CHROME BREMSSATTELEINSATZ)



H. VORDERRADBREMSSATTEL-KIT – CHROM (41300148 ABGEBILDET)



H. VORDERRADBREMSSATTEL-KIT – CHROM (44395-08 ABGEBILDET)



H. HINTERRADBREMSSATTEL-KIT – CHROM (ABGEBILDET MIT CHROM HINTERER BREMSSATTELHALTER)

## TWIN-CAM SOFTAIL® 251

Fahrwerkverzierungen – Bremsen

### G. BREMSSATTEL-KIT – ROT

Verleihen Sie Ihrem Bike den neuesten High-Performance-Look. Leuchtend rote Bremsattel setzen starke optische Akzente und heben Ihr Bike vom Durchschnitt ab. Aus bewährten Komponenten der Serienausstattung hergestellt, geben diese Bremsattel der serienmäßigen Frontpartie einen stilvollen Akzent oder komplettieren den Custom-Vorbau mit verchromten oder schwarzen Rädern, Bremscheiben und Tauchrohren.

#### 41300127

Kit für vorn/hinten. Für Dyna® '08-'17 (außer FXDF, FXDLS sowie FXDL '14-'17) und Softail Modelle '08-'14 (außer Springer™) mit Einscheibenbremse vorn. Das Kit beinhaltet einen vorderen und einen hinteren Bremsattel. Bremsbeläge sind separat erhältlich.

#### 41300152

Vorn – Einscheibenbremse. Für Softail Modelle ab '15 (außer FXLRS, FXDRS, FXFB, FXFBS, FXSE). Kit inklusive Bremsbeläge.

#### 41300157

Hinten. Für Dyna und Softail Modelle '08-'17. Bremsbeläge sind separat erhältlich.

### H. BREMSSATTEL-KIT – CHROM

Chromglanz für die Frontpartie Ihres Bikes mit diesem hochglanzpolierten Vorderradbremssattel-Kit. Diese aus Komponenten der Serienausstattung hergestellten Bremsattel sind eine hervorragende Ergänzung für die serienmäßige Frontpartie – oder sie komplettieren die Custom-Frontpartie mit Chromrädern, verchromten Bremscheiben und verchromten Tauchrohren.

#### 41300148

Vorn – Einscheibenbremse. Für Softail Modelle ab '15 (außer FXDRS, FXFB, FXFBS, FXSE). Kit inklusive Bremsbeläge.

#### 44395-08

Vorn – Einscheibenbremse. Für Dyna '08-'17 (außer FXDF, FXDLS sowie FXDL '14-'17) und Softail Modelle '08-'14 (außer Springer) mit Einscheibenbremse vorn. Bremsbeläge sind separat erhältlich.

#### 44395-00A

Vorn – Einscheibenbremse. Für XL '00-'03, Dyna '00-'07 und Softail Modelle '00-'07 (außer Springer) mit Einscheibenbremse vorn. Bremsbeläge sind separat erhältlich.

#### 42047-08

Hinten. Für Dyna und Softail Modelle '08-'17. Bremsbeläge sind separat erhältlich.

### Abgebildet mit: HINTERER BREMSSATTELHALTER – CHROM

Der Abschluss der Verchromung der Hinterradbremse. Dieser hintere Bremsattelhalter macht den Unterschied. Die schwarzlackierte Halterung wird durch glänzendes Chrom ersetzt. Passgenau aus originalen Komponenten gefertigt, wird die Halterung an die vorhandenen Befestigungspunkte geschraubt.

#### 42048-08

Für Softail Modelle '08-'17.

## 252 TWIN-CAM SOFTAIL®

Fahrwerkverzierungen – Heckpartie

### A. CONTOURED RAHMENEINSÄTZE

Diese Contoured-Einsätze füllen die Rahmenvertiefungen rund um den Schwingennachbolzen aus. Selbsthaftende Rückseite für leichte Montage.

**48211-08** Chrom.  
Für Softail Modelle '08-'17 (außer FXCW, FXCWC, FXSB und FXSBSSE).

**48212-08** Chrom.  
Für FXCW, FXCWC, FXSB und FXSBSSE '08-'17 sowie FXSE Modelle ab '16.

### B. SOFTAIL RAHMENZIEREINSÄTZE

Diese müheelos zu montierenden Chromverzierungen passen hinten in die Vertiefungen des Softail Rahmens und verleihen ihm einen glänzenden Akzent. Zum Abrunden des Looks ergänzen Sie dies noch mit Chrom-Abdeckungen für Schwingennachbolzen (separat erhältlich).

**47300-88T**  
Für Softail Modelle '84-'17 (außer FLSTF, FLSTFB, FLSTFBS, FLSTN, FLSTS und FXSTD Modelle '00-'17 mit Shotgun Auspuff).

### C. SOFTAIL EINSÄTZE FÜR RAHMEN UND SCHWINGENACHSBOLZEN-KIT

Mit den verchromten Rahmeneinsätzen für das Heck kommen Sie der perfekten Softail einen Schritt näher. Kit inklusive Abdeckungen für Schwingennachbolzen und Rahmeneinsätzen. Einfache Montage.

**48452-00**  
Für FLST, FLSTN und FXSTD Modelle '00-'07. Nicht für FXSTDSE.

### D. BOLZENABDECKUNGEN FÜR SCHWINGENACHSE

Decken Sie Ihren Schwingennachbolzen mit exklusiver Eleganz ab. Das Kit beinhaltet Inbusschrauben und Inbusschlüssel zur einfachen Montage und ist in Spiegelchrom oder Schwarzglänzend erhältlich (paarweise erhältlich).

Für Softail Modelle '08-'17 (außer FXCW, FXCWC, FXSB, FXSBSSE, FXSE und FXST-Aus und Modelle mit Soziustrittbretter-Kits).

**47660-09** Chrom – Druckguss.

**47632-08** Chrom – Billet.

**47649-09** Schwarzglänzend – Billet.

Für Softail Modelle '00-'07 (außer FLSTF, FXSTD und Modelle mit Soziustrittbretter-Kit).

**43462-00** Chrom – Druckguss.

Für Softail Modelle '84-'99 (außer FLSTS).

**43897-86B** Chrom – Druckguss.

### E. BOLZENABDECKUNGEN FÜR SCHWINGENACHSE – WILLIE G™ SKULL KOLLEKTION

Der Blick aus den schwarzen Augenhöhlen des Totenkopfs ist unmissverständlich. Der umlaufende Harley-Davidson Motorcycles Schriftzug rundet ihn perfekt ab. Das einfach zu montierende Kit beinhaltet je eine Abdeckung für den Schwingennachbolzen links und rechts sowie die erforderlichen Befestigungsteile.

**47663-09**  
Für Softail Modelle '08-'17 (außer FXCW, FXCWC, FXSB, FXSBSSE, FXSE und FXST-Aus).

**43235-08**  
Für Softail Modelle '00-'07 (außer FLSTF, FXSTD und Modelle mit Soziustrittbretter-Kit).

### F. BOLZENABDECKUNGEN FÜR SCHWINGENACHSE – HARLEY-DAVIDSON MOTOR CO. LOGO

Druckguss-verchromt mit schwarzem Harley-Davidson Motor Co. Logo. Inklusive Inbusschrauben und Schlüssel für einfache Montage (paarweise).

**47630-09**  
Für Softail Modelle '08-'17 (außer FXCW, FXCWC, FXSB, FXSBSSE, FXSE und FXST-Aus).

### G. ABDECKUNGEN FÜR SCHWINGENACHSBOLZEN – MESSING-KOLLEKTION

Diese traditionellen Abdeckungen aus Messingvrmessing haben ein natürliches antikes Finish, das durch Wind und Wetter eine Alterungspatina erhält. Kit inklusive Befestigungsteile.

**61400346**  
Für Softail Modelle '08-'17 (außer FXCW, FXCWC, FXSB, FXSBSSE, FXSE und FXST-Aus und Modelle mit Soziustrittbrett-Kit).



A. CONTOURED RAHMENEINSÄTZE



B. SOFTAIL RAHMENZIEREINSÄTZE



C. SOFTAIL EINSÄTZE FÜR RAHMEN UND SCHWINGENACHSBOLZEN-KIT



D. BOLZENABDECKUNGEN FÜR SCHWINGENACHSE – CHROM



D. BOLZENABDECKUNGEN FÜR SCHWINGENACHSE – SCHWARZGLÄNZEND



E. BOLZENABDECKUNGEN FÜR SCHWINGENACHSE – WILLIE G SKULL KOLLEKTION



F. BOLZENABDECKUNGEN FÜR SCHWINGENACHSE – HARLEY-DAVIDSON MOTOR CO. LOGO



G. BOLZENABDECKUNGEN FÜR SCHWINGENACHSE – MESSING-KOLLEKTION



H. OBERER ZAHNRIEMENSCHUTZ – CHROM



I. SHOR'TEE OBERER ZAHNRIEMENSCHUTZ – SCHWARZGLÄNZEND



J. UNTERER ZAHNRIEMENSCHUTZ – CHROM (60654-07A ABGEBILDET)



J. UNTERER ZAHNRIEMENSCHUTZ – SCHWARZGLÄNZEND (57100179 ABGEBILDET)

## TWIN-CAM SOFTAIL® 253

Fahrwerkverzierungen – Heckpartie

### H. OBERER ZAHNRIEMENSCHUTZ – CHROM

Verchromt und handpoliert, ersetzt den serienmäßigen, lackierten oberen Zahnriemenschutz.

**60867-08**  
Für FL5, FL5S, FLSTFB, FLSTFBS, FLSTS, FLSTSC, FXCW, FXS, FXSB, FXSE, FXST und FXSTB Modelle '07-'17. Serienmäßig bei vielen Softail Modellen '07-'17.

### I. SHOR'TEE OBERER ZAHNRIEMENSCHUTZ – SCHWARZGLÄNZEND

Verleihen Sie Ihrer Softail ein stilvolles, unverwechselbares Aussehen. Diese Abdeckung aus geschlitztem Stahl dient als direkter Ersatz für den Original-Zahnriemenschutz und verleiht dem Bike ein minimalistisch verkürztes Aussehen. Mit seiner geringeren Länge und dem nach oben gedrehten Ende stellt dieser obere Zahnriemenschutz die ultimative Ergänzung für die Persönlichkeit Ihres Bikes dar. Kit inklusive aller erforderlichen Befestigungsteile.

**6030004**  
Für Softail Modelle '08-'17.

### J. UNTERER ZAHNRIEMENSCHUTZ

Dieser elegant geformte Stahlschutz ersetzt den Original-Schutzblech aus Kunststoff und bietet eine saftige, glatte Oberfläche, die gut zu Schwinge und Rahmen passt. Verfügbar in Chrom oder Schwarzglänzend. Kit inklusive allen erforderlichen Befestigungsteilen.

Für FL5, FL5S, FLSTC, FLSTN, FLSTNSE, FXS, FXSB, FXSBSSE, FXSE und FXSTD Modelle '07-'17.

**60654-07A** Chrom.

**57100179** Schwarzglänzend.

Für FLSTF, FLSTFB, FLSTFBS, FLSTS, FXST, FXSTB und FXSTC '07-'17, FLSTNSE '14-'15, FLSTSE '10-'12, FXSE '16-'17 und FXSTSSE '07-'08. Chromausstattung serienmäßig bei FLSTNSE '14-'15, FLSTSE '10-'12 und FXSTSSE Modellen '07-'08.

**60655-07A** Chrom.

Für Softail Modelle '00-'06 (außer FXST, FXSTB und FXSTS '06).

**60316-00A** Chrom mit H-D Schriftzug-Logo.

## 254 TWIN-CAM SOFTAIL®

Fahrwerkverzierungen – Heckpartie

### MUTTERNKAPPEN FÜR HINTERACHSE

Die traditionellste Abdeckung für Ihre Hinterradachsmutter. Diese Mutterkappen für die Hinterachse ergänzen die passenden Mutterkappen für die Vorderachse. Einfache Montage. Abdeckungs-Kits inklusive der notwendigen Befestigungsteile. Paarweise erhältlich.

### A. MUTTERNKAPPEN FÜR HINTERACHSE

Für Dyna® '08-'17 und -Softail Modelle ab '08 (außer FXCW, FXCWC, FXSB, FXSBSE, FXSE, FXST-Aus, sowie FLFB, FLFBS, FL5B, FXBR, FXBRS und FXDRS ab '18).

**41705-09** Chrom – Druckguss.

**43132-08** Chrom – Billet.

**43422-09** Schwarzglänzend – Billet.

Für Softail Modelle '00-'07 (außer FLSTS und FLSTS-C). (Nicht in Verbindung mit Satteltaschen verwendbar.)

**44256-01** Chrom – Druckguss.

Für FXCW und FXCWC '09-'11, FXSB und FXSBSE '13-'17 sowie FXSE Modelle '16-'17.

**43000051** Chrom – Billet.

**43000052** Schwarzglänzend – Billet.

### B. MUTTERNKAPPEN FÜR HINTERACHSE – MATTVERCHROMT

Die traditionellste Abdeckung für Ihre Hinterradachsmutter. Diese einfach zu montierenden, matt verchromten Mutterkappen für Hinterachse sind eine subtile Ergänzung des schwarzen Finish. Kit inklusive erforderlicher Befestigungsteile. Paarweise erhältlich.

**43000110**

Für Dyna '08-'17 und Softail Modelle ab '08 (außer FXCW, FXCWC, FXSB, FXSBSE, FXSE, FXST-Aus sowie FLFB, FLFBS, FL5B, FXBR, FXBRS und FXDRS ab '18).

### C. MUTTERNKAPPEN FÜR HINTERACHSE – MESSING-KOLLEKTION

Die traditionellste Abdeckung für Ihre Hinterradachsmutter. Diese künstlerisch gestalteten Komponenten aus Messing haben ein natürliches antikes Finish, das durch Wind und Wetter eine Alterungspatina erhält. Diese Mutterkappen für die Hinterachse aus der Messing-Kollektion ergänzen die passenden Mutterkappen für die Vorderachse. Einfache Montage. Kit inklusive notwendiger Montageeile. Paarweise erhältlich.

**43000050**

Für Dyna '08-'17 und -Softail Modelle ab '08 (außer FXCW, FXCWC, FXSB, FXSBSE, FXSE, FXST-Aus, sowie FLFB, FLFBS, FL5B, FXBR, FXBRS und FXDRS ab '18).

### D. MUTTERNKAPPEN FÜR HINTERACHSE – WILLIE G™ SKULL

**41706-09A**

Für Dyna '08-'17 und Softail Modelle ab '08 (außer FXCW, FXCWC, FXSB, FXSBSE, FXSE, FXST-Aus, sowie FLFB, FLFBS, FL5B, FXBR, FXBRS und FXDRS ab '18).

**43221-08**

Für Softail Modelle ab '00-'07.

### E. MUTTERNKAPPEN FÜR HINTERACHSE – H-D MOTOR CO. LOGO, CHROM

**41704-09**

Für Dyna '08-'17 und Softail Modelle ab '08 (außer FXCW, FXCWC, FXSB, FXSBSE, FXSE, FXST-Aus, sowie FLFB, FLFBS, FL5B, FXBR, FXBRS und FXDRS ab '18).

### F. MUTTERNKAPPEN FÜR HINTERACHSE – H-D MOTOR CO. LOGO, SCHWARZGLÄNZEND

Zur stilvollen Abdeckung der Vorderachse. Diese Achsmutterkappen mit schwarzglänzender Oberfläche, verziert mit einem tief eingeschnittenen, silbern gefüllten Schriftzug „Harley-Davidson Motor Co.“, geben einem klassischen Stil eine aggressive Note. Die Kappen sehen besonders gut mit seidenmatten Gabelleitrohren aus dem Original- oder Zubehörprogramm aus. Auch bei einer tiefschwarzen Front- oder Heckpartie können sie das Tapfchen auf dem bilden. Diese einfach zu montierenden Kits enthalten alle notwendigen Montageeile. Paarweise erhältlich.

**43000178**

Für Dyna '08-'17 und Softail Modelle ab '08 (außer FXCW, FXCWC, FXSB, FXSBSE, FXSE, FXST-Aus, sowie FLFB, FLFBS, FL5B, FXBR, FXBRS und FXDRS ab '18).



**A. MUTTERNKAPPEN FÜR HINTERACHSE – CHROM (44256-01 ABGEBILDET)**



**A. MUTTERNKAPPEN FÜR HINTERACHSE – SCHWARZGLÄNZEND (43422-09 ABGEBILDET)**



**A. MUTTERNKAPPEN FÜR HINTERACHSE – SCHWARZGLÄNZEND (43000052 ABGEBILDET)**



**B. MUTTERNKAPPEN FÜR HINTERACHSE – MATTVERCHROMT**



**C. MUTTERNKAPPEN FÜR HINTERACHSE – MESSING-KOLLEKTION**



**D. MUTTERNKAPPEN FÜR HINTERACHSE – WILLIE G SKULL**



**E. MUTTERNKAPPEN FÜR HINTERACHSE – H-D MOTOR CO. LOGO, CHROM**



**F. MUTTERNKAPPEN FÜR HINTERACHSE – H-D MOTOR CO. LOGO, SCHWARZGLÄNZEND**



**G. DOMINION MUTTERNKAPPEN FÜR HINTERACHSE – SCHWARZGLÄNZEND**



**G. DOMINION MUTTERNKAPPEN FÜR HINTERACHSE – BRONZE**



**H. BAR & SHIELD HINTERE ACHSABDECKUNGEN (42069-08 ABGEBILDET)**



**H. BAR & SHIELD HINTERE ACHSABDECKUNGEN (44345-09 ABGEBILDET)**



**I. HINTERE ACHSABDECKUNGEN – CHROM**



**J. HINTERACHSEINSTECKER-KIT – CHROM**

## TWIN-CAM SOFTAIL® 255

Fahrwerkverzierungen – Heckpartie

### G. MUTTERNKAPPEN FÜR HINTERACHSE – DOMINION™ KOLLEKTION

Bringen Sie Ihre mutige und unangepasste Haltung zum Ausdruck. Die Kappen für Hinterachsmutter aus gefärbtem Aluminium der Dominion Kollektion werben die Frontpartie des Bikes mit Stil auf und sind die perfekte Ergänzung zu anderem Zubehör der Dominion Kollektion.

Für Dyna® '08-'17 und Softail Modelle ab '08 (außer FXCW, FXCWC, FXSB, FXSBSE, FXSE, FXST-AUS sowie FLFB, FLFBS, FL5B, FXBR, FXBRS und FXDRS ab '18).

**43000129** Schwarzglänzend.

**43000128** Bronze.

### H. HINTERE ACHSABDECKUNGEN MIT BAR & SHIELD®

Verleihen Sie der Schwingenrückseite einen Hauch von Chrom. Diese hochglänzende Abdeckung verdeckt den Achskopf und die Schwingenrückseite (paarweise).

**42069-08**

Für Softail Modelle '08-'17 (außer FLSTF, FLSTFB, FLSTFBS, FXCW, FXCWC, FXSB, FXSBSE und FXSE). Nicht in Verbindung mit Satteltaschen verwendbar.

**44345-09**

Für FXCW und FXCWC Modelle '08-'11. Nicht in Verbindung mit Satteltaschen verwendbar.

### I. HINTERE ACHSABDECKUNGEN – CHROM

Traditionelle keilförmige hintere Achsabdeckungen folgen den dreieckigen Linien der Softail Schwinge und verdecken diese für ein sauberes Custom-Design. Dieses Kit beinhaltet Linke und rechte Abdeckungen, passende Zierscheiben und alle erforderlichen Montageeile.

**47596-91B**

Für Softail Modelle '87-'07 (außer FLSTS). Nicht in Verbindung mit Satteltaschen verwendbar.

### J. HINTERACHSEINSTECKER-KIT – CHROM

Hochglanzpolierte und verchromte Sechskantschrauben ersetzen die serienmäßigen Schrauben und sorgen für ein Custom-Design. Passgenau und funktional nach Spezifikationen der Serienausstattung hergestellt, ist dieses Kit die perfekte Ergänzung zu verchromten oder lackierten Schwingen.

**41202-08** Für Softail Modelle '08-'17.

## 256 TWIN-CAM SOFTAIL®

Fahrwerkverzierungen

### A. KRAFTSTOFFTANKBEFESTIGUNGS-KIT VORN – CHROM

Schönheit zeigt sich im Detail. Und dieses verchromte Montagekit für den Kraftstofftank sorgt dafür, dass der Tank richtig zur Geltung kommt. Wie der letzte Pinselstrich bei einem Gemälde beinhaltet das Kit gefräste Unterlegscheiben und Custom-Muttern für ihr Model.

#### 62965-01

Für Softail Modelle '00-'17 (außer FLSTSE, FLSTNSE und FXSBSE).

### B. SPULENABDECKUNG MIT BAR & SHIELD® LOGO

Ein radikales Design mit Bar & Shield Logo-Silhouette. Diese verchromte Spulenabdeckung ist auf die Chrom-Spannungsreglerabdeckung P/N 74597-01 abgestimmt und bietet so ein einheitliches Custom-Design. Inklusive aller Befestigungsteile.

#### 74616-04

Für Dyna® mit elektronischer Kraftstoffeinspritzung '04-'17 und Softail Modelle mit elektronischer Kraftstoffeinspritzung '01-'17 (außer FXCW, FXCWC, FXS, FXSB, FXSBSE, FXSE und FXST-Aus).

### C. SPANNUNGSREGLER – CHROM

Serienausstattung des Spannungsreglers, aber mit einem funkelnden, dreifach verchromten Finish. Von Hand auf Hochglanz poliert und galvanisch erst mit Kupfer, dann mit Nickel und Chrom beschichtet – ein Highlight für jede Harley-Davidson®.

#### 74567-11 Für Softail Modelle '11-'17

74610-08 Für Softail Modelle '08-'10.

### D. SPANNUNGSREGLERABDECKUNG – CHROM

Schon das Erscheinungsbild dieser verchromten Abdeckung erzeugt Spannung durch das geprägte Bar & Shield Logo und einen offenen Grill, der Luft zu den Kühlrippen des Spannungsreglers strömen lässt. Einfache Montage. Inklusive verchromtem Montagezubehör.

#### 74597-01

Für Softail Modelle '01-'17 (außer FXSE). Geeignet für Modelle mit Bullet Frontspoiler P/N 57039-XX. Nicht in Verbindung mit anderen Softail Frontspoilern verwendbar.

### PREMIUM ÖLKÜHLER-KITS

Speziell für Harley-Davidson entwickelt, übertrifft dieser Ölkühler die Leistung aller anderen marktüblichen Modelle. Das einzigartige Turbulator-System sorgt für eine gleichmäßige Verteilung des Öls auf die Kühlkammern. Die Kühlrippen sind auf eine effektive Wärmeableitung ausgelegt. Dieser Ölkühler wurde entwickelt, um den Einbau zu vereinfachen und ihn noch leistungsfähiger zu machen. Der große Wärmetauscher bietet eine ausgezeichnete Effizienz bei der Kühlung. Das Kit beinhaltet eine einseitige Adapterplatte mit integriertem Thermostat, mit der die Ölleitungen mit der Ölfilterhalterung verbunden werden können. Der Thermostat wird bei 185 °F (85 °C) geöffnet. Kit inklusive Befestigungsteilen und zugeschnittener Ölleitungen.

### E. PREMIUM ÖLKÜHLER-KIT – SOFTAIL MODELLE

**26157-07A** Mittige Montage.  
Für FXSBSE 13-'17 und Softail Modelle '00-'17 (außer FXSB) ohne ABS. Nicht für FXCWC Modelle '11, FXCW und FXCWC Modelle '08-'10 erfordern das separat erhältliche Hüpenverlegungs-Kit für Ölkühler P/N 69015-08. Nicht in Verbindung mit Softail Frontspoiler-Kits oder DEFINITIVE Filtersystem verwendbar. Für alle H-D® Motorschutzbügel. Inklusive Chrom-Ölkühlerabdeckung.

#### 26157-11A

Seitliche Montage.  
Für Softail Modelle '11-'17. Für alle H-D Motorschutzbügel. Kit inklusive Ölkühlerabdeckung in Schwarzglanzlack.

#### Ebenfalls erhältlich:

#### HÜPENVERLEGUNGS-KIT

Erforderlich bei Einbau des Ölkühler-Kits P/N 26157-07 an FXCW und FXCWC Modellen.

#### 69015-08

Für FXCW und FXCWC Modelle '08-'10 mit Ölkühler-Kit P/N 26157-07.



A. KRAFTSTOFFTANKBEFESTIGUNGS-KIT VORN – CHROM



B. SPULENABDECKUNG MIT BAR & SHIELD LOGO



C. SPANNUNGSREGLER – CHROM



D. SPANNUNGSREGLERABDECKUNG – CHROM



E. PREMIUM ÖLKÜHLER-KIT – SOFTAIL AB '00 OHNE ABS MITTIGE MONTAGE



E. PREMIUM ÖLKÜHLER-KIT – SOFTAIL AB '11 MIT ABS SEITLICHE MONTAGE



F. FRONTFENDERBÜGEL UND RELING-KIT



G. FRONTFENDER-ZIERLEISTE



H. FRONTFENDER-ZIERLEISTE MIT BAR & SHIELD LOGO (GROSSE VERSION ABGEBILDET)



H. FRONTFENDER-ZIERLEISTE MIT BAR & SHIELD LOGO (KLEINE VERSION ABGEBILDET)



I. CONCHO FENDERSCHÜRZE



J. WILLIE G SKULL FRONTFENDERSCHÜRZE



K. BAR & SHIELD FENDERSCHÜRZE



L. FRONTFENDERVERLÄNGERUNG – CHROM

## TWIN-CAM SOFTAIL® 257

Fahrwerkverzierungen – Fender

### F. FRONTFENDERBÜGEL UND RELING-KIT\*

Verchromte Akzente direkt aus unserem Katalog von 1947. Mit Vorlage für einfache Montage.

#### 91117-97

Für FL Softail '84-'17 (außer FLS, FLSS, FLSTF, FLSTFB, FLSTFBS, FLFTNSE, FLSTSB und FLSTSE), Softail FLDE, FLHC und FLHCS ab '18, sowie Touring (außer FLHRXS) und Trike Modelle ab '84.

### G. FRONTFENDER-ZIERLEISTE

Verleihen Sie dem Frontfender einen Hauch von Chrom. Diese königliche verchromte Zierleiste hat ein abgestuftes Design, das die geschwungenen Linien des Fenders betont. Selbsthaftend zum einfachen Einbau.

#### 14100618

Für FLD '12-'16, FL Softail (außer FLXTSB) '86-'17, Softail FLDE, FLHC und FLHCS ab '18 sowie Touring und Trike Modelle ab '84.

### H. FRONTFENDER-ZIERLEISTE MIT BAR & SHIELD® LOGO

Diese verchromte Verzierung verleiht dem Frontfender einen Hauch von Chrom. Mit erhabenem Bar & Shield Logo auf einer texturierten schwarzen Fläche. Selbsthaftendes Metallion, einfache Montage.

#### 91195-04

Groß.  
Für FLD '12-'16, FL Softail (außer FLXTSB) '86-'17, Softail FLDE, FLHC und FLHCS ab '18 sowie Touring und Trike Modelle ab '84.

#### 91194-04

Klein.  
Für XL, XR, Dyna® (außer FLD), FX Softail (außer FXFB) sowie FLSL Modelle ab '18.

### I. CONCHO FENDERSCHÜRZE

Diese dekorative Fenderschürze trägt von der Heritage Softail® Classic inspirierte Conchos.

#### 59147-96

Für FLST '06, FLSTC '86-'08, FLSTN '93-'96, Touring '80-'13 und Trike Modelle '09-'13 mit Original-Fenderschürze.

### J. WILLIE G™ SKULL FENDERSCHÜRZE

Dieses dekorative, verchromte Fenderschürze ist ein direkter Ersatz für die serienmäßige Fenderschürze. Mit einem dreidimensional herausgearbeiteten Concho mit Skull-Design, das durch schwarze Akzente hervorgehoben wird. Mit Montageteilen.

#### 59582-02A

Für FLST '06, FLSTC '86-'08, FLSTN '93-'96, Touring '80-'13 und Trike Modelle '09-'13 mit Original-Fenderschürze.

### K. BAR & SHIELD FENDERSCHÜRZE

Diese polierte und verchromte Fenderschürze aus starrem Stahl ersetzt die originale Verkleidung aus Aluminium. Sein Rippenmuster ist nicht allein Gestaltungselement, sondern erhöht auch die Stabilität. Feine, aus gebürstetem Aluminium gefertigte Bar & Shield Logos sind beidseitig von einem gerippten Band umgeben.

#### 59228-91

Für FLST '06, FLSTC '86-'08, FLSTN '93-'96, Touring '80-'13 und Trike Modelle '09-'13 mit Original-Fenderschürze.

### L. FRONTFENDERVERLÄNGERUNG – CHROM

Chromglanz für Ihren Frontfender! Diese königliche verchromte Verlängerung ist exakt an den Radius des Frontfenders angepasst und bildet eine elegante, funktionale Ergänzung. Sie wird ohne Bohrarbeiten an der originalen Zubehörbohrung befestigt, reicht über die hinterste Kante des Fenders hinaus und minimiert die Verschmutzung des Motorsatts.

#### 59664-03

Für Dyna '91-'08 und FX Softail Modelle '84-'07. (Nicht in Verbindung mit FXD, FXDX oder FXDXT Modellen mit Spannungsreglerabdeckung.)

**\*WARNUNG:** Fenderbügel sind rein dekoratives Zubehör. Sie sind nicht als Gepäckträger geeignet. Zusätzliches Gewicht auf dem Frontfender kann die Fahrzeughandhabung negativ beeinflussen, was zum Verlust der Fahrzeugkontrolle und zu schweren Unfällen führen kann.

Nicht alle Produkte sind in allen Ländern erhältlich – wenden Sie sich für Einzelheiten bitte an Ihren Händler.

Nicht alle Produkte sind in allen Ländern erhältlich – wenden Sie sich für Einzelheiten bitte an Ihren Händler.

## 258 TWIN-CAM SOFTAIL®

Fahrwerkverzierungen – Fender

### A. FRONTAUSSTATTUNGS-KIT – CHROM

Ersetzen Sie die Original-Frontausstattung aus Edelstahl mit einem Schuss Chrom. Kit inklusive linkem und rechtem Zierleistenstreifen.

#### 59209-91T

Für FLSTC und FLSTN '86-'17 sowie Touring Modelle '82-'13 (außer Road Glide® and Road King® Custom). Nicht für Modelle mit Frontfender ohne Anbauteile.

### B. FENDERSPITZEN-KIT MIT GLASEINSATZ UND SKULL-LOGO

Mit diesem verchromten Fenderspitzen-Kit mit Glaseinsatz verleihen Sie Ihrer Maschine eine besondere Note. Das Kit besteht aus Front- und Heck-Glaseinsatz mit durchscheinend beleuchteter Skull-Silhouette. Einfache Montage. Kit inklusive Glaseinsatz vorn orangefarben, hinten rot.

#### 59651-01

Für FLSTC '86-'17, FLSTN '93-'96 sowie Electra Glide® Tour Glide® und Road King Modelle '80-'08 (außer FLHRC und FLHRS).

### C. FENDERSPITZEN-KIT MIT GLASEINSATZ UND BAR & SHIELD® LOGO

Verchromte Konstruktion aus Polycarbonat mit durchsichtigen Bar & Shield Emblemen. Kit inklusive Gläser für vorn und hinten. Vorderer Glaseinsatz mit orangefarbenem Bar & Shield Logo, hinterer Glaseinsatz mit rotem Bar & Shield Logo. Schneller und einfacher Einbau.

#### 59081-96

Vorn und hinten.  
Für FLSTC '86-'17, FLSTN '93-'96 sowie FLHR, FLHS, FLHT und FLT Modelle '80-'08. (Nicht für Springer®, FLHRS oder FLTR.)

### D. H-D® CLASSIC FENDERSPITZE

Serienmäßig bei Road King Classic Modellen, sind diese nostalgischen Fenderspitzen jetzt auch für andere Modelle erhältlich. Ersetzt die Baugruppe Fenderleuchte.

#### 59002-98

Vorn.  
Für FL '80-'13, FLSTC '86-'08, FLHR '94-'13 und FLHTCUTG Modelle '09-'13.

#### 59052-98

Hinten.  
Für FL und FLHR Modelle '80-'08 sowie FLSTC Modelle '86-'99. (Nicht für FLSTF und FLTR Modelle.)

### E. EAGLE WING FENDERVERZIERUNG FÜR FAT BOY® MODELLE

Klassisches Eagle Wing-Logo in Gold und Chrom mit schwarzen Akzenten. Passend zu den Eagle Wing Lampenschirmen für Scheinwerfer, Rückleuchte und Blinker.

Für FLSTF Modelle '90-'06.

**1. 59369-97** Hinten, Gold & Chrom.

Für FLSTF, FLSTFB und FLSTFBS Modelle '90-'17.

**2. 59367-97** Vorn, Gold & Chrom.



A. FRONTAUSSTATTUNGS-KIT – CHROM



A. FRONTAUSSTATTUNGS-KIT – CHROM



B. FENDERSPITZEN-KIT MIT GLASEINSATZ UND SKULL-LOGO



C. FENDERSPITZEN-KIT MIT GLASEINSATZ UND BAR & SHIELD LOGO



D. H-D CLASSIC FENDERSPITZE



E. EAGLE WING FENDERZIERBLende FÜR FAT BOY MODELLE



F. HERITAGE FRONTFENDERBÜGEL – CHROM



G. HERITAGE HECKFENDERBÜGEL – CHROM



H. HERITAGE SOFTAIL CLASSIC LEDER-SCHMUTZFÄNGER FÜR HECKFENDER



I. HERITAGE SPRINGER LEDER-SCHMUTZFÄNGER MIT FRANSEN

## TWIN-CAM SOFTAIL® 259

Fahrwerkverzierungen – Fender

### F. HERITAGE FRONTFENDERBÜGEL – CHROM®

Eine stilvolle Wiederbelebung des beliebten Hydra Glide Zubehörs aus dem Harley-Davidson® Zubehörkatalog des Jahres 1959. Zwei verzierete Stangen schwingen sich elegant um den Frontfender. Die funkelnde Verchromung und die stiftbildende Gestaltung machen sie zum Blickfang für jeden Besitzer einer Heritage oder FLSTN.

#### 91080-93

Für FLST und FLSTC '87-'17 sowie FLSTN Modelle '93-'96. (Nicht für Springer® Modelle verwendbar.)

### G. HERITAGE HECKFENDERBÜGEL – CHROM®

Die perfekte Ergänzung zu Heritage Chrom-Frontfenderbügel P/N 91080-93. Passi zu serienmäßigen FLSTC, FLSTN Satteltaschen oder zu Original Harley-Davidson Fat Boy® Ledersatteltaschen.

#### 91402-00

Für FLST und FLSTC Modelle '00-'17.

### H. HERITAGE SOFTAIL® CLASSIC LEDER-SCHMUTZFÄNGER FÜR HECKFENDER

Nostalgischer Schmutzfänger aus erstklassigem, genarbttem Rindsleder, verzert mit blanken Nieten und einem Concho im Heritage Stil. Hervorragend abgestimmt auf die Heritage Satteltaschen. Kit inklusive Einbau- und Befestigungsteile und Schablone.

**59071-98** Für FLSTC Modelle '86-'17.

### I. HERITAGE SPRINGER® LEDERSCHMUTZFÄNGER MIT FRANSEN

Schmutzfänger aus bestem, strukturiertem Leder mit schwarzer Paspel, Fransen und einem Concho für FLSTS Modelle '97-'03. Inklusive verchromter Befestigungsteile, Halterung und einer Einbauschablone.

#### 59027-99

Für '97-'03 FLSTS Modelle an Front- oder Heckfender. Auch für FLSTC '86-'17, FLSTF '86-'06 und FLSTN Modelle '93-'96.

**\*WARNUNG:** Fenderbügel sind rein dekoratives Zubehör. Sie sind nicht als Gepäckträger geeignet. Zusätzliches Gewicht auf dem Frontfender kann die Fahrzeughandhabung negativ beeinflussen, was zum Verlust der Fahrzeugkontrolle und zu schweren Unfällen führen kann.